



PREFEITURA MUNICIPAL DE POMPEIA

Rua Dr. José de Moura Resende, 572 - Caixa Postal nº 1  
CEP 17.580-053 Fone (14)3405-1500

DECRETO Nº 6.533, DE 30 DEZEMBRO DE 2025

Dispõe sobre a implantação e regulamentação da Política de Segurança da Informação (PSI) no âmbito do Município de Pompeia e dá outras providências.

DIOGO MONTEFUSCO CESCHIM SILVA, Prefeito Municipal de Pompeia, no uso de suas atribuições legais que lhe são conferidas pela Lei Orgânica do Município,

D E C R E T A:

Art. 1º Fica instituída, no âmbito do Município de Pompeia, a Política de Segurança da Informação (PSI), em conformidade com o Anexo I deste Decreto, com a finalidade de estabelecer diretrizes para a proteção de dados, informações e ativos de informação sob responsabilidade da Administração Pública Municipal.

Art. 2º A Política de Segurança da Informação - PSI é de observância obrigatória por todos os servidores públicos municipais, efetivos ou não, bem como por estagiários, prestadores de serviços, fornecedores e quaisquer pessoas físicas ou jurídicas que, ainda que transitoriamente, tenham acesso a informações, dados ou sistemas sob responsabilidade do Município de Pompeia.

Art. 3º Fica instituído o Comitê de Segurança da Informação - CSI, com a finalidade de coordenar, orientar, supervisionar e avaliar a implementação e a aplicação da Política de Segurança da Informação – PSI no âmbito da Administração Pública Municipal.

§ 1º O Comitê de Segurança da Informação será composto por representantes dos seguintes órgãos e unidades administrativas:

- I - Gabinete do Prefeito;
- II - Secretaria Municipal de Tecnologia da Informação;
- III - Secretaria Municipal de Administração e Governo;
- IV - Secretaria Municipal de Justiça e Cidadania;
- V - Encarregado de Proteção de Dados Pessoais (DPO).

§ 2º Os membros do Comitê serão designados por ato do Chefe do Poder Executivo, dentre servidores ou agentes públicos vinculados aos órgãos indicados no § 1º deste artigo.

§ 3º O Comitê atuará de forma integrada com as unidades administrativas e técnicas do Município, especialmente aquelas responsáveis por tecnologia da informação, controle interno e proteção de dados pessoais.

Art. 4º O descumprimento das disposições da Política de Segurança da Informação – PSI sujeitará o responsável às sanções administrativas, civis e penais previstas na legislação vigente, observados o contraditório e a ampla defesa, quando cabíveis.

Art. 5º As despesas decorrentes da execução deste Decreto correrão por conta de dotações próprias do orçamento vigente, suplementadas, se necessário.

Art. 6º Este Decreto entrara em vigor nesta data.

Prefeitura Municipal de Pompeia, 30 de dezembro de 2025.

DIOGO MONTEFUSCO CESCHIM SILVA

Prefeito Municipal de Pompeia

Registrado na Secretaria do Gabinete, afixado e publicado no local de costume e na data supra.

Roseli Aparecida de Oliveira Vidal Rissatto  
Diretora da Secretaria de Gabinete

PREFEITURA MUNICIPAL DE POMPEIA

DECRETO Nº 6.535, DE 5 DE JANEIRO DE 2026

Designação de membros da Comissão Permanente de Avaliação de Bens Municipais e de terceiros para o exercício de 2026.

DIOGO MONTEFUSCO CESCHIM SILVA, Prefeito Municipal de Pompeia, no uso de suas atribuições legais que lhe são conferidas pela Lei Orgânica do Município,

D E C R E T A:

Art. 1º Ficam designados os servidores municipais Alex Batista dos Santos, Lucas José Sena da Silva Minineli e Claudemir Soares da Silva para, sob a presidência do primeiro, comporem a Comissão Permanente de Avaliação de Bens Municipais e de Terceiros durante o exercício de 2026.

Art. 2º Este Decreto entra em vigor nesta data.

Prefeitura Municipal de Pompeia, 5 de janeiro de 2026.

DIOGO MONTEFUSCO CESCHIM SILVA

Prefeito Municipal de Pompeia

Registrado na Secretaria do Gabinete, afixado e publicado no local de costume na data supra.

Roseli Aparecida de Oliveira Vidal Rissatto  
Diretora da Secretaria do Gabinete

PREFEITURA MUNICIPAL DE POMPEIA  
DECRETO Nº 6.536, DE 5 DE JANEIRO DE 2026

Designação de membros do Conselho Municipal de Assistência Social para o mandato de 1º de janeiro de 2026 a 31 de dezembro de 2027.

DIOGO MONTEFUSCO CESCHIM SILVA, Prefeito Municipal de Pompeia, no uso de suas atribuições legais que lhe são conferidas pela Lei Orgânica do Município;

D E C R E T A:

Art. 1º Ficam designados para compor o Conselho Municipal de Assistência Social para o exercício do mandato de 1º de janeiro de 2026 a 31 de dezembro de 2027, os representantes do Poder Público e da Sociedade Civil abaixo discriminados:

I - PODER PÚBLICO:

a) Representante da Secretaria Municipal de Assistência Social

Titular: Manuela Soares Savério

Suplente: Lucas dos Santos Amorim

b) Representante da Secretaria Municipal de Educação e Cultura

Titular: Claudine da Rocha Pinheiro Bezerra

Suplente: Eliana Roenes Correia Nani

c) Representante da Secretaria Municipal de Finanças

Titular: Marcelo Henrique de Abreu Mazega

Suplente: Philippe de Moraes Gama

d) Representante da Assessoria de Assuntos Jurídicos

Titular: Jéssica Maranhão da Silva Nascimento

Suplente: Tainá dos Santos Santana Chidichimo

e) Representante do Departamento de Higiene e Saúde

Titular: Amarildo Sena da Silva

Suplente: Paulo Henrique Barbosa

II - SOCIEDADE CIVIL:

a) Representante de Instituições de Atendimento às Crianças e aos Adolescentes:

Titular: Irmã Marlene Medani

Suplente: Valderice Simões Martins Polli

b) Representante de Instituições de Apoio às Pessoas Idosas:

Titular: Franciele Maria dos Anjos Andrade Silveiro

Suplente: Edna Regina Lima Bittencourt Bellia

c) Representante de Instituições de Apoio às Pessoas Portadoras de Deficiência:

Titular: Yeda Perego dos Santos Simões

Suplente: Patrícia Favaro Monteiro

d) Representante de Comunidades Religiosas:

Titular: Aparecida de Jesus Chidiquimo

Suplente: Ketlin Larissa Gaspar de Oliveira Jesus

e) Representante de Clubes de Serviço:

Titular: Osmar Musciati Gelain

Suplente: Edson Jorge Basílio

Art. 2º Este Decreto entra em vigor na data de sua publicação, retroagindo os seus efeitos a 1º de janeiro de 2026.

Prefeitura Municipal de Pompeia, 5 de janeiro de 2026.

DIOGO MONTEFUSCO CESCHIM SILVA

Prefeita Municipal

Registrado na Secretaria do Gabinete, afixado e publicado no local de costume na data supra

Roseli Aparecida de Oliveira Vidal Rissatto  
Diretora da Secretaria do Gabinete

PREFEITURA MUNICIPAL DE POMPEIA  
DECRETO Nº 6.546, DE 5 DE JANEIRO DE 2026

Aprova a Resolução nº 98, de 5 de janeiro de 2026, do Departamento de Higiene e Saúde de Pompeia, que dispõe sobre a transposição de recursos orçamentários no valor de R\$ 500.000,00 (quinhentos mil reais).

DIOGO MONTEFUSCO CESCHIM SILVA, Prefeito Municipal de Pompeia, no uso de suas atribuições legais que lhe são conferidas pela Lei Orgânica do Município;

D E C R E T A:

Art. 1º Fica aprovada a Resolução nº 98, de 5 de janeiro de 2026, do Departamento de Higiene e Saúde de Pompeia, que dispõe sobre a transposição de recursos orçamentários do Departamento de Higiene e Saúde, consoante o art. 9º, da lei nº 3.322, de 10 de setembro de 2025, no valor de R\$ 500.000,00 (quinhentos mil reais), conforme dotação abaixo especificada:

03 - ENTIDADES AUTÁRQUICAS - DHS

03.01 - DEPARTAMENTO DE HIGIENE E SAÚDE - DHS

03.01.01 - DEPARTAMENTO DE HIGIENE E SAÚDE

10.302.0012.2044 - MANUTENÇÃO DAS AÇÕES E SERVIÇOS DA ATENÇÃO ESPECIALIZADA

Valor da publicação: R\$ 30,24.  
Conforme Lei Municipal Nº 2.650, de 30 de março de 2016

40 - 3.3.50.39.00 - Outros Serviços de Terceiros - Pessoa Jurídica...R\$ 500.000,00  
TOTAL.....R\$ 500.000,00

Art. 2º A cobertura da transposição de que trata o artigo anterior será feita com o recurso de Anulação de Dotação no valor de R\$ 500.000,00 (quinhentos mil reais), conforme dotação abaixo:

03 - ENTIDADES AUTÁRQUICAS - DHS  
03.01 - DEPARTAMENTO DE HIGIENE E SAÚDE - DHS ENTIDADES AUTÁRQUICAS  
03.01.01 - DEPARTAMENTO DE HIGIENE E SAÚDE  
10.302.0012.2044 - MANUTENÇÃO DAS AÇÕES E SERVIÇOS DA ATENÇÃO ESPECIALIZADA

80 - 3.3.50.39.00 - Outros Serviços de Terceiros - Pessoa Jurídica.....R\$ 500.000,00  
TOTAL.....R\$ 500.000,00

Art. 3º Este Decreto entra em vigor na data de sua publicação.  
Prefeitura Municipal de Pompeia, 5 de janeiro de 2026.  
DIOGO MONTEFUSCO CESCHIM SILVA  
Prefeito Municipal de Pompeia

Registrado na Secretaria do Gabinete, afixado e publicado no local de costume na data supra.

Roseli Aparecida de Oliveira Vidal Rissatto  
Diretora da Secretaria do Gabinete

PREFEITURA MUNICIPAL DE POMPEIA  
DECRETO Nº 6.548, DE 9 DE JANEIRO DE 2026

Designa servidor municipal para exercer a função de Ouvidor do Município no exercício de 2026.

DIOGO MONTEFUSCO CESCHIM SILVA, Prefeito Municipal de Pompeia, no uso de suas atribuições legais que lhe são conferidas pela Lei Orgânica do Município, D E C R E T A:

Art. 1º Fica designado o servidor municipal GUSTAVO RISSATTO MORIS para exercer a função de Ouvidor do Município pelo período de 1º de janeiro a 31 de dezembro de 2026.

Art. 2º Este Decreto entra em vigor na data de sua publicação, retroagindo seus efeitos a 1º de janeiro de 2026.

Prefeitura Municipal de Pompeia, 9 de janeiro de 2026.

DIOGO MONTEFUSCO CESCHIM SILVA  
Prefeito Municipal de Pompeia

Registrado na Secretaria do Gabinete, afixado e publicado no local de costume na data supra.

Roseli Aparecida de Oliveira Vidal Rissatto  
Diretora da Secretaria do Gabinete

PREFEITURA MUNICIPAL DE POMPEIA

DECRETO Nº 6.549, DE 9 DE JANEIRO DE 2026

Designação de representante da Administração para acompanhar e fiscalizar a DPO – Data Protection Officer, durante o exercício de 2026.

DIOGO MONTEFUSCO CESCHIM SILVA, Prefeito Municipal de Pompeia, no uso de suas atribuições legais que lhe são conferidas pela Lei Orgânica do Município, D E C R E T A:

Art. 1º Fica designado o servidor municipal GUSTAVO RISSATTO MORIS como representante da Administração, para acompanhar e fiscalizar a DPO – Data Protection Officer, durante o exercício de 2026.

§ 1º O representante da Administração anotará, em registro próprio, todas as ocorrências observadas, determinando o que for necessário à fiel execução.

§ 2º As decisões e providências que ultrapassarem a competência do representante deverão ser solicitadas aos seus superiores, em tempo hábil, para a adoção de medidas convenientes.

Art. 2º Este Decreto entra em vigor na data de sua publicação, retroagindo seus efeitos a 1º de janeiro de 2026.

Prefeitura Municipal de Pompeia, 9 de janeiro de 2026.  
DIOGO MONTEFUSCO CESCHIM SILVA  
Prefeito Municipal de Pompeia

Registrado na Secretaria do Gabinete, afixado e publicado no local de costume na data supra.

Roseli Aparecida de Oliveira Vidal Rissatto  
Diretora da Secretaria do Gabinete

PREFEITURA MUNICIPAL DE POMPEIA  
DECRETO Nº 6.550, DE 9 DE JANEIRO DE 2026

Designação de representante da Administração para exercer a função de responsável pelo tratamento de dados pessoais, nos termos da Lei nº 13.709, 14 de agosto de 2018 - LGPD, no âmbito do Município de Pompeia, durante o exercício de 2026.

DIOGO MONTEFUSCO CESCHIM SILVA, Prefeito Municipal de Pompeia, no uso de suas atribuições legais que lhe são conferidas pela Lei Orgânica do Município, D E C R E T A:

Art. 1º Fica designada a servidora municipal Any Caroline Cunha Fernandes como representante da Administração para exercer as atribuições de responsável pelo tratamento de dados pessoais, nos termos da Lei nº 13.709, 14 de agosto de 2018 – Lei Geral de Proteção de Dados (LGPD), durante o exercício de 2026.

§ 1º O representante da Administração anotará, em registro próprio, todas as ocorrências observadas, determinando o que for necessário à fiel execução.

§ 2º As decisões e providências que ultrapassarem a competência do representante deverão ser solicitadas aos seus superiores, em tempo hábil, para a adoção de medidas convenientes.

Art. 2º Este Decreto entra em vigor na data de sua publicação, retroagindo seus efeitos a 1º de janeiro de 2026.

Prefeitura Municipal de Pompeia, 9 de janeiro de 2026.  
DIOGO MONTEFUSCO CESCHIM SILVA  
Prefeito Municipal de Pompeia

Registrado na Secretaria do Gabinete, afixado e publicado no local de costume na data supra.

Roseli Aparecida de Oliveira Vidal Rissatto  
Diretora da Secretaria do Gabinete

PREFEITURA MUNICIPAL DE POMPEIA  
DECRETO Nº 6.551, DE 9 DE JANEIRO DE 2026

Designa o Gestor da Assistência Social e o Gestor do Fundo Municipal de Assistência Social.

DIOGO MONTEFUSCO CESCHIM SILVA, Prefeito Municipal de Pompeia, no uso de suas atribuições legais que lhe são conferidas pela Lei Orgânica do Município, D E C R E T A:

Art. 1º Fica designado, no período de 1º de janeiro a 31 de dezembro de 2026, o servidor municipal LUCAS DOS SANTOS AMORIM, portador do RG nº 47.XXX.052-X SSP/SP e do CPF nº 377.XXX.038-XX, para exercer as funções de Gestor da Assistência Social e Gestor do Fundo Municipal de Assistência Social.

Art. 2º Este Decreto entra em vigor na data de sua publicação, retroagindo os seus efeitos a partir de 1º de janeiro de 2026.

Prefeitura Municipal de Pompeia, 9 de janeiro de 2026.  
DIOGO MONTEFUSCO CESCHIM SILVA  
Prefeito Municipal de Pompeia

Registrado na Secretaria do Gabinete, afixado e publicado no local de costume na data supra.

Roseli Aparecida de Oliveira Vidal Rissatto  
Diretora da Secretaria do Gabinete

PREFEITURA MUNICIPAL DE POMPEIA  
DECRETO Nº 6.552, DE 9 DE JANEIRO DE 2026

Autoriza o Poder Executivo Municipal a receber bens móveis declarados inservíveis, mediante transferência do Tribunal de Justiça do Estado de São Paulo, e dá outras providências.

DIOGO MONTEFUSCO CESCHIM SILVA, Prefeito do Município de Pompeia, no uso de suas atribuições legais que lhe são conferidas pela Lei Orgânica do Município, D E C R E T A:

Art. 1º Fica o Poder Executivo Municipal autorizado a receber, mediante transferência do Tribunal de Justiça do Estado de São Paulo, por intermédio do Fórum da Comarca de Pompeia, os seguintes bens móveis declarados inservíveis, conforme segue:

QUANTIDADE	DESCRIÇÃO DO BEM MÓVEL	NUMERO DE PATRIMÔNIO
1	ARMÁRIO DE AÇO PARA ARQUIVO SUSPENSO	210.731
1	MESA	160.850
2	GAVETEIROS	675.412 e 748.089
1	MESA	339.266
3	ESCRIVANINHAS DE MADEIRA	1.214.155/1.214.161/1.214.159
3	LEITORES DE CÓDIGOS DE BARRA	754.962/756.075/749.354
1	CADEIRA ESTOFADA PÉS FIXO	1.133.201
19	CADEIRAS ESTOFADAS COM BRAÇO GIRATÓRIA	976.721/569.188/675.419/675.437/748.822/919.160/675.435/919.187/919.463/976.696/675.440/976.080/569.192/675.430/976.697

Valor da publicação: R\$ 30,24.  
Conforme Lei Municipal Nº 2.650, de 30 de março de 2016



		675.420/919.590/748.859/919.110
2	RELÓGIO DIGITAL DE PONTO	1.142.786/1.142.809
1	IMPRESSORA	527.585
1	MÁQUINA DE ESCREVER	185.641
2	VENTILADORES DE PAREDE	1.036.246/1.036.247
1	VENTILADOR DE PAREDE	571.191
3	VENTILADOR DE TETO	124.879/124.878/065.598
1	CADEIRA DE MADEIRA COM BRAÇOS	1.264.819
2	CADEIRA DE MADEIRA	1.264.820/1.264.821
6	PEDESTAIS PARA SINALIZAÇÃO	1.284.642/1.284.643/1.284.644/1.284.645/1.284.646/1.284.647
1	CADEIRA ESTOFADA COM PÉS FIXO	40.750

Art. 2º Este decreto entra em vigor na data de sua publicação.

Prefeitura Municipal de Pompeia, 9 de janeiro de 2026.

DIOGO CESCHIM MONTEFUSCO SILVA  
Prefeito Municipal de Pompeia

Registrado na Secretaria do Gabinete, afixado e publicado no local de costume na data da supra.

Roseli Aparecida de Oliveira Vidal Rissatto  
Diretora da Secretaria do Gabinete

PREFEITURA MUNICIPAL DE POMPEIA  
DECRETO Nº 6.553, DE 9 DE JANEIRO DE 2026

Dispõe sobre a forma de arrecadação dos tributos, taxas e demais débitos municipais no âmbito da Administração Pública Municipal de Pompeia e dá outras providências.

DIOGO MONTEFUSCO CESCHIM SILVA, Prefeito do Município de Pompeia, no uso de suas atribuições legais que lhe são conferidas pela Lei Orgânica do Município,

CONSIDERANDO a necessidade de modernização dos procedimentos administrativos e financeiros da Administração Pública Municipal;

CONSIDERANDO a adequação às normas e rotinas bancárias e federais vigentes;

CONSIDERANDO os princípios da eficiência, da segurança, do controle operacional, da transparência e da economicidade na gestão pública;

CONSIDERANDO a necessidade de reduzir riscos relacionados à circulação e à guarda de numerário em espécie;

D E C R E T A:

Art. 1º A partir de 10 de janeiro de 2026, a Prefeitura Municipal de Pompeia deixará de realizar o recebimento presencial de pagamentos de tributos, taxas e demais débitos municipais nos guichês e caixas localizados no Paço Municipal.

Art. 2º Os pagamentos de que trata o art. 1º deverão ser efetuados exclusivamente por meio da rede bancária credenciada, mediante os instrumentos oficiais de arrecadação disponibilizados pelo Município.

Art. 3º Ficam credenciadas para o recebimento dos pagamentos dos débitos municipais as seguintes instituições e estabelecimentos:

I - Caixa Econômica Federal;

II - Banco do Brasil;

III - Banco Bradesco;

IV - Sicredi;

V - Casas Lotéricas.

Art. 4º Compete à Secretaria Municipal de Finanças e Planejamento adotar as providências necessárias à operacionalização, ao controle e à fiscalização da arrecadação prevista neste Decreto, bem como promover a ampla divulgação das novas regras aos contribuintes.

Art. 5º O disposto neste Decreto não altera a natureza dos tributos, taxas ou demais receitas municipais, nem implica criação, majoração ou extinção de obrigações tributárias, limitando-se à regulamentação dos procedimentos administrativos de arrecadação.

Art. 6º Este Decreto entra em vigor nesta data.

Prefeitura Municipal de Pompeia, 9 de janeiro de 2026.

DIOGO CESCHIM MONTEFUSCO SILVA  
Prefeito Municipal de Pompeia

Registrado na Secretaria do Gabinete, afixado e publicado no local de costume na data da supra.

Roseli Aparecida de Oliveira Vidal Rissatto  
Diretora da Secretaria do Gabinete

Valor da publicação: R\$ 15,12.  
Conforme Lei Municipal Nº 2.650, de 30 de março de 2016

Valor da publicação: R\$ 12,88.  
Conforme Lei Municipal Nº 2.650, de 30 de março de 2016

PREFEITURA MUNICIPAL DE POMPEIA

PROCESSO SELETIVO Nº 001/2025 – PREFEITURA MUNICIPAL DE POMPEIA/SP  
EDITAL DE HOMOLOGAÇÃO FINAL

A **PREFEITURA DO MUNICÍPIO DE POMPEIA**, Estado de São Paulo, no uso de suas atribuições legais e em consonância com a Legislação vigente e pertinente, a vista do resultado apresentado pela CMM Assessoria e Consultoria em Gestão Pública Ltda., **HOMOLOGA o Processo Seletivo Nº 001/2025 – Pompeia/SP**, para o preenchimento das funções de **PEB I – Professor de Educação Infantil, PEB I – Professor de Ensino Fundamental, PEB II – Arte, PEB II – Inglês, PEB II – Professor de Educação Especial – AEE e PEB II – Professor de Educação Física**, realizado no dia 04 de janeiro de 2026.


A convocação para a contratação dos candidatos habilitados será realizada pela Prefeitura Municipal através de seus órgãos oficiais de publicação.

Sem mais.

REGISTRE-SE. PUBLIQUE-SE E CUMpra-SE.

Pompeia/SP, 28 de janeiro de 2026.

DIOGO MONTEFUSCO CESCHIM SILVA  
Prefeito de Pompeia






**PREFEITURA MUNICIPAL DE POMPEIA**  
SECRETARIA MUNICIPAL DE EDUCAÇÃO E CULTURA  
Rua Moysés Ferreira Martins, 18 – Flândria CEP 17582-160  
Fone (14)3452-2818

PREFEITURA MUNICIPAL DE POMPEIA  
PROCESSO SELETIVO SIMPLIFICADO Nº 01/2025  
EDITAL DE CONVOCAÇÃO

De acordo com a Lei Municipal nº 3.289, de 3 de abril de 2025, **ficam convocados os candidatos de nº 34 ao 40 da lista classificatória de Profissional de Apoio Escolar** a comparecerem na Sede da Secretaria Municipal de Educação e Cultura de Pompeia, localizada na Rua Moysés Ferreira Martins, nº 18 - Bairro Flândria, no dia **30/01/2026** (sexta-feira) às 9 horas, para a **CONTRATAÇÃO TEMPORÁRIA de Profissional de Apoio Escolar**.

DIOGO MONTEFUSCO CESCHIM SILVA  
Prefeito Municipal de Pompeia

 /Prefeitura Municipal de Pompeia  
 @prefpompeiaoficial  
 www.pompeia.sp.gov.br

CNPJ: 44.483.444/0001-09

(14) 99724-9934

**Computec**

Informática

R. JOAQUIM DE ABREU  
SAMPAIO VIDAL, 577

PREFEITURA MUNICIPAL DE QUEIROZ														
RELATÓRIO DE GESTÃO FISCAL														
DEMONSTRATIVO CONSOLIDADO DA DESPESA COM PESSOAL														
ORÇAMENTOS FISCAIS E DA SEGURIDADE SOCIAL														
JAN/2025 A DEZ/2025														
RGF – ANEXO 1 (LRF, art. 55, inciso I, alínea "a")														
DESPESA COM PESSOAL	DESPESAS EXECUTADAS (últimos 12 meses)												TOTAL (últimos 12 meses)	INSCRITAS EM RESTOS A PAGAR NÃO PROCESSADOS
	LIQUIDADAS													
	JAN/2025	FEV/2025	MAR/2025	ABR/2025	MAI/2025	JUN/2025	JUL/2025	AGO/2025	SET/2025	OUT/2025	NOV/2025	DEZ/2025	(a)	(b)
Venc tos.e Vantagens Fixas - Pessoal ativo	1.489.571,51	1.509.140,95	1.415.491,51	1.559.031,67	1.469.501,36	1.473.321,54	1.498.366,27	1.466.309,59	1.467.190,26	1.479.972,87	1.476.505,40	2.590.261,63	18.894.664,56	0,00
Contratação Temporária	0,00	0,00	0,00	0,00	0,00	0,00	0,00	0,00	0,00	0,00	0,00	0,00	0,00	0,00
Terceirização de Mão-de-Obra (art.18, pár.1º da L.R.F.)	9.336,71	43.451,91	41.241,20	41.043,79	23.300,94	43.991,94	77.515,58	45.831,18	52.214,97	48.669,36	0,00	137.334,54	563.932,12	0,00
Remuneração de Agentes Políticos	120.023,80	129.495,08	129.889,72	81.697,56	129.889,72	129.889,72	129.889,72	129.889,72	129.889,72	129.889,72	134.123,93	129.889,72	1.504.458,13	0,00
Encargos Sociais	187.942,79	189.492,08	190.052,15	198.952,40	200.482,32	198.644,07	196.672,14	200.993,53	205.906,76	207.830,94	206.234,06	389.392,25	2.572.595,49	0,00
Inativos, Pensionistas e Outros Benefícios Previdenciários	0,00	0,00	0,00	0,00	0,00	0,00	0,00	0,00	0,00	0,00	0,00	0,00	0,00	0,00
Despesa com Pessoal não Executada Orçamentariamente	0,00	0,00	0,00	0,00	0,00	0,00	0,00	0,00	0,00	0,00	0,00	0,00	0,00	0,00
Outras Despesas e Obrigações (variáveis)	1.004,65	0,00	0,00	0,00	0,00	0,00	0,00	0,00	0,00	0,00	0,00	0,00	1.004,65	0,00
Despesas de Exerc.Anteriores	0,00	0,00	0,00	0,00	0,00	0,00	0,00	0,00	0,00	0,00	0,00	0,00	0,00	0,00
Sentenças Judiciais	166.097,43	0,00	0,00	0,00	0,00	0,00	0,00	0,00	0,00	0,00	0,00	0,00	166.097,43	0,00
Indenizações e Restituições Trabalhistas	0,00	0,00	0,00	0,00	0,00	0,00	0,00	0,00	0,00	0,00	0,00	0,00	0,00	0,00
Compensações a Regimes de Previdência	0,00	0,00	0,00	0,00	0,00	0,00	0,00	0,00	0,00	0,00	0,00	0,00	0,00	0,00
Restos a Pagar não Processados Liquidados	0,00	0,00	0,00	0,00	0,00	0,00	0,00	0,00	0,00	0,00	0,00	0,00	0,00	0,00
SUBTOTAL ( I )	1.973.976,89	1.871.580,02	1.776.674,58	1.880.725,42	1.823.174,34	1.845.847,27	1.902.443,71	1.843.024,02	1.855.201,71	1.866.362,89	1.816.863,39	3.246.878,14	23.702.752,38	0,00
Indenizações por Demissão e Incentivos à Demissão Voluntária	0,00	0,00	0,00	0,00	0,00	0,00	0,00	0,00	0,00	0,00	0,00	0,00	0,00	0,00
Decorrentes Decisão Judicial e Exercício Anteriores	166.097,43	0,00	0,00	0,00	0,00	0,00	0,00	0,00	0,00	0,00	0,00	0,00	166.097,43	0,00
Despesa com Inativos e pensionistas custeadas com recursos vinculados	0,00	0,00	0,00	0,00	0,00	0,00	0,00	0,00	0,00	0,00	0,00	0,00	0,00	0,00
Vencimento dos agentes comunitários de saúde e dos agentes de combate às endemias (EC 120/2022)	30.208,20	30.208,20	30.208,20	30.208,20	30.208,20	30.208,20	30.208,20	30.208,20	30.208,20	30.208,20	30.208,20	60.416,40	392.706,60	0,00
Despesa relacionada à transf. da União, para o cumprimento dos pisos salariais profissionais nacionais (EC 127/2022)	26.786,40	26.786,40	26.786,40	26.786,40	26.786,40	26.786,40	26.492,08	26.492,08	26.492,08	26.492,08	26.492,08	52.984,16	346.162,96	0,00
Restos a Pagar não Processados Liquidados	0,00	0,00	0,00	0,00	0,00	0,00	0,00	0,00	0,00	0,00	0,00	0,00	0,00	0,00
SUBTOTAL ( II )	223.092,03	56.994,60	56.994,60	56.994,60	56.994,60	56.994,60	56.700,28	56.700,28	56.700,28	56.700,28	56.700,28	113.400,56	904.966,99	0,00
TOTAL LÍQUIDO (III) = ( I - II )	1.750.884,86	1.814.585,42	1.719.679,98	1.823.730,82	1.766.179,74	1.788.852,67	1.845.743,43	1.786.323,74	1.798.501,43	1.809.662,61	1.760.163,11	3.133.477,58	22.797.785,39	0,00
APURAÇÃO DO CUMPRIMENTO DO LIMITE LEGAL													VALOR	% SOBRE RCL
RECEITA CORRENTE LÍQUIDA - RCL (IV)													49.829.347,17	
(-) Transferências obrigatórias da União relativas às emendas individuais (art. 166-A, § 1º, da CF) (V)													1.051.310,67	
(-) Transferências obrigatórias da União relativas às emendas de bancada (art. 166, § 16 da CF) (VI)													0,00	
Vencimento dos agentes comunitários de saúde e dos agentes de combate às endemias (EC 120/2022) (VII)													394.680,00	
RECEITA CORRENTE LÍQUIDA AJUSTADA PARA CÁLCULO DOS LIMITES DA DESPESA COM PESSOAL (VIII) = (IV - V - VI - VII)													48.383.356,50	
DESPESA TOTAL COM PESSOAL - DTP (V) = (III a + III b)													22.797.785,39	47,12
LIMITE MÁXIMO (VI) (incisos I, II e III, art. 20 da LRF)													29.030.013,90	60,00
LIMITE PRUDENCIAL (VII) = (0,95 x VI) (parágrafo único do art. 22 da LRF)													27.578.513,20	57,00
LIMITE DE ALERTA (VIII) = (0,90 x VI) (inciso II do §1º do art. 59 da LRF)													26.127.012,51	54,00

PREFEITURA MUNICIPAL DE QUEIROZ														
RELATÓRIO DE GESTÃO FISCAL														
DEMONSTRATIVO CONSOLIDADO DA DESPESA COM PESSOAL														
ORÇAMENTOS FISCAIS E DA SEGURIDADE SOCIAL														
JAN/2025 A DEZ/2025														
RGF – ANEXO 1 (LRF, art. 55, inciso I, alínea "a")														RS 1
TRAJETÓRIA DE RETORNO AO LIMITE DA DESPESA TOTAL COM PESSOAL (art. 15 da LC 178/2021)														
PARÂMETROS PARA REDUÇÃO DO EXCEDENTE DE DTP (art. 15 da LC 178/2021)									Percentual					
Limite Máximo (VII) (%) (LRF, art. 20)														0,00
DTP em 2021 (X) (%)														0,00
Excedente em 2021 (XI) = (X - VII) (%)														0,00
Redutor anual (XII) = (0,10 x XI) (%)														0,00
TRAJETÓRIA DE RETORNO AO LIMITE DA DESPESA TOTAL COM PESSOAL (art. 15 da LC 178/2021)	Apuração da Trajetória de Retorno ao Limite da DTP (art. 15 da LC 178/2021)													
	2021	2022	2023	2024	2025	2026	2027	2028	2029	2030	2031	2032		
RECEITA CORRENTE LÍQUIDA AJUSTADA PARA CÁLCULO DOS LIMITES DA DESPESA COM PESSOAL (V)	0,00	0,00	0,00	0,00	0,00	0,00	0,00	0,00	0,00	0,00	0,00	0,00	0,00	0,00
DESPESA TOTAL COM PESSOAL - DTP (VI)	0,00	0,00	0,00	0,00	0,00	0,00	0,00	0,00	0,00	0,00	0,00	0,00	0,00	0,00
% DTP (VI/V)	0,00	0,00	0,00	0,00	0,00	0,00	0,00	0,00	0,00	0,00	0,00	0,00	0,00	0,00
LIMITE CONFORME ART. 15 DA LC 178/2021 (%)	0,00	0,00	0,00	0,00	0,00	0,00	0,00	0,00	0,00	0,00	0,00	0,00	0,00	0,00
Nota:														
1 - Durante o exercício, somente as despesas liquidadas são consideradas executadas. No encerramento do exercício, as despesas não liquidadas inscritas em restos a pagar não-processados são também consideradas executadas.														
Dessa forma, para maior transparência, as despesas executadas estão segregadas em:														
a) Despesas liquidadas, consideradas aquelas em que houve a entrega do material ou serviço, nos termos do art. 63 da Lei 4.320/64;														
b) Despesas empenhadas mas não liquidadas, inscritas em Restos a Pagar não-processados, consideradas liquidadas no encerramento do exercício, por força inciso II do art.35 da Lei 4.320/64														
2 - A Câmara Municipal não gastará mais de setenta por cento de sua receita com folha de pagamento, incluído o gasto com o subsídio de seus Vereadores, nos termos do Art. 29-A da Constituição Federal														

PREFEITURA MUNICIPAL DE QUEIROZ														
RELATÓRIO DE GESTÃO FISCAL														
DEMONSTRATIVO DA DÍVIDA CONSOLIDADA														
ORÇAMENTOS FISCAIS E DA SEGURIDADE SOCIAL														
JANEIRO/2025 A DEZEMBRO/2025														
RGF – ANEXO 2 (LRF, art. 55, inciso I, alínea "b")														RS 1

<u>DÍVIDA CONSOLIDADA</u>	SALDO DO EXERCÍCIO ANTERIOR	SALDO DO EXERCÍCIO DE 2025		
		1º Quadrimestre	2º Quadrimestre	3º Quadrimestre
DÍVIDA CONSOLIDADA - DC (I)	0,00	0,00	0,00	0,00
Dívida Mobiliária	0,00	0,00	0,00	0,00
Dívida Contratual	0,00	0,00	0,00	0,00
Precatórios Posteriores a 05/05/2000 (inclusive) - Vencidos e não pagos	0,00	0,00	0,00	0,00
Outras Dívidas	0,00	0,00	0,00	0,00

DEDUÇÕES (II)	11.537.198,07	13.290.606,48	12.086.817,99	12.577.253,46
Ativo Disponível	13.383.792,00	12.538.199,08	11.361.014,00	14.477.132,89
Haveres Financeiros	710.564,22	876.817,83	877.897,59	877.426,99
(-) Restos a Pagar Processados	2.513.906,34	74.502,34	105.541,74	2.726.491,37
(-) Depósitos Restituíves e Valores Vinculados	43.251,81	49.908,09	46.551,86	50.815,05
DÍVIDA CONSOLIDADA LÍQUIDA (DCL) = (I - II)	-11.537.198,07	-13.290.606,48	-12.086.817,99	-12.577.253,46
RECEITA CORRENTE LÍQUIDA - RCL	45.798.426,63	46.162.875,85	47.623.067,25	48.778.253,56
% da DC sobre a RCL	0,00	0,00	0,00	0,00
% da DCL sobre a RCL	-25,19	-28,79	-25,38	-25,78
LIMITE DEFINIDO POR RESOLUÇÃO DO SENADO FEDERAL - <120%>	54.958.111,96	55.395.451,02	57.147.680,70	58.533.904,27
Detalhamento da Dívida Contratual	0,00	0,00	0,00	0,00
Parcelamentos de Dívidas	0,00	0,00	0,00	0,00
De Tributos	0,00	0,00	0,00	0,00
De Contribuições Sociais	0,00	0,00	0,00	0,00
Previdenciárias	0,00	0,00	0,00	0,00
Demais Contribuições Sociais	0,00	0,00	0,00	0,00
Do FGTS	0,00	0,00	0,00	0,00
Demais Dívidas Contratuais	0,00	0,00	0,00	0,00
<u>OUTROS VALORES NÃO INTEGRANTES DA DC</u>	SALDO DO EXERCÍCIO ANTERIOR	SALDO DO EXERCÍCIO DE 2025		
		1º Quadrimestre	2º Quadrimestre	3º Quadrimestre
OUTROS VALORES NÃO INTEGRANTES DA DC	4.605.130,97	3.268.245,82	2.140.721,61	3.437.268,41
Precatórios anteriores/posteriores a 5.5.2000	760.054,67	902.826,53	902.826,53	902.826,53
Depósitos	638,52	873,53	1.318,11	1.416,65
Restos a Pagar não Processados de Exercícios Anteriores	3.844.437,78	2.364.545,76	1.236.576,97	2.533.025,23
Antecipação de Receita Orçamentária - ARO	0,00	0,00	0,00	0,00

PREFEITURA MUNICIPAL DE QUEIROZ

RELATÓRIO DE GESTÃO FISCAL

DEMONSTRATIVO SIMPLIFICADO DO RELATÓRIO DE GESTÃO FISCAL

ORÇAMENTOS FISCAIS E DA SEGURIDADE SOCIAL

JANEIRO/2025 A DEZEMBRO/2025

LRF, art. 48 – Anexo 6

R\$ 1

RECEITA CORRENTE LÍQUIDA	VALOR	
Receita Corrente líquida	49.829.347,17	
Receita Corrente Líquida Ajustada para Cálculo dos Limites de Endividamento	48.778.036,50	
Receita Corrente Líquida Ajustada para Cálculo dos Limites da Despesa com Pessoal	48.383.356,50	
DESPESA COM PESSOAL	VALOR	% SOBRE A RCL
Despesa Total com Pessoal - DTP	22.797.785,39	47,12
Limite Máximo (incisos I, II e III, art. 20 da LRF) - <%>	29.030.013,90	60,00
Limite Prudencial (parágrafo único, art. 22 da LRF) - <%>	27.578.513,20	57,00
Limite de Alerta (inciso II do §1º do art. 59 da LRF) - <%>	26.127.012,51	54,00
DÍVIDA CONSOLIDADA	VALOR	% SOBRE A RCL
Dívida Consolidada Líquida	-12.577.253,46	-25,78
Limite Definido por Resolução do Senado Federal	58.533.643,80	120,00
GARANTIAS DE VALORES	VALOR	% SOBRE A RCL
Total das Garantias Concedidas	0,00	0,00
Limite Definido por Resolução do Senado Federal	10.731.168,03	22,00
OPERAÇÕES DE CRÉDITOS	VALOR	% SOBRE A RCL
Operações de Crédito Internas e Externas	0,00	0,00



Limite Definido pelo Senado Federal para Operações de Crédito Externas e Internas	7.804.485,84	16,00
Operações de Crédito por Antecipação da Receita	0,00	0,00
Limite Definido pelo Senado Federal para Operações de Crédito por Antecipação da Receita	3.414.462,56	7,00
RESTOS A PAGAR	RESTOS A PAGAR EMPENHADOS E NÃO LIQUIDADOS DO EXERCÍCIO	DISPONIBILIDADE DE CAIXA LÍQUIDA (APÓS A INSCRIÇÃO EM RESTOS A PAGAR NÃO PROCESSADOS DO EXERCÍCIO)
Valor Total	0,00	0,00

PREFEITURA MUNICIPAL DE QUEIROZ

RELATÓRIO RESUMIDO DA EXECUÇÃO ORÇAMENTÁRIA

DEMONSTRATIVO DA RECEITA DE IMPOSTOS E DAS DESPESAS PRÓPRIAS COM SAÚDE

ORÇAMENTOS FISCAIS E DA SEGURIDADE SOCIAL

PERIODO: Janeiro a Dezembro 2025/BIMESTRE   Novembro - Dezembro

RREO – ANEXO XII (LC nº 141/2012 art.35)

R\$ 1

RECEITAS RESULTANTES DE IMPOSTOS E TRANSFERÊNCIAS CONSTITUCIONAIS E LEGAIS	PREVISÃO INICIAL	PREVISÃO ATUALIZADA (a)	RECEITAS REALIZADAS	
			Até o Bimestre (b)	(%) (b/a)x100
RECEITA DE IMPOSTOS (I)	5.267.000,00	5.267.000,00	3.564.933,76	67,68
Receita Resultante do Imposto Predial e Territorial Urbano - IPTU	65.000,00	65.000,00	73.338,00	112,83
Receita Resultante do Imposto sobre Transmissão Inter Vivos - ITBI	1.000.000,00	1.000.000,00	75.186,81	7,52
Receita Resultante do Imposto sobre Serviços de Qualquer Natureza - ISS	2.862.000,00	2.862.000,00	1.967.967,07	68,76
Receita Resultante do Imposto sobre a Renda e Proventos de Qualquer Natureza Retido na Fonte – IRRF	1.340.000,00	1.340.000,00	1.448.441,88	108,09
RECEITA DE TRANSFERÊNCIAS CONSTITUCIONAIS E LEGAIS (II)	43.775.000,00	43.775.000,00	40.421.607,22	92,34
Cota-Parte FPM	18.500.000,00	18.500.000,00	17.307.624,63	93,55
Cota-Parte ITR	275.000,00	275.000,00	382.119,18	138,95
Cota-Parte IPVA	800.000,00	800.000,00	701.762,39	87,72
Cota-Parte ICMS	24.000.000,00	24.000.000,00	21.872.323,39	91,13
Cota-Parte IPI-Exportação	200.000,00	200.000,00	157.777,63	78,89
Outras Transferências ou Compensações Financeiras Provenientes de Impostos e Transferências Constitucionais	0,00	0,00	0,00	0,00
TOTAL DAS RECEITAS RESULTANTES DE IMPOSTOS E TRANFERÊNCIAS CONSTITUCIONAIS E LEGAIS - (III) = (I) + (II)	49.042.000,00	49.042.000,00	43.986.540,98	89,69

DESPESAS COM AÇÕES E SERVIÇOS PÚBLICOS DE SAÚDE (ASPS) POR SUBFUNÇÃO E CATEGORIA ECONÔMICA	DOTAÇÃO INICIAL	DOTAÇÃO ATUALIZADA ( c )	DESPESAS EMPENHADAS		DESPESAS LIQUIDADAS		DESPESAS PAGAS		INSCRITOS EM RESTOS A PAGAR NÃO PROCESSADOS ( g )
			ATÉ BIMESTRE ( d )	% ( d/c ) x 100	ATÉ BIMESTRE ( e )	% ( e/c ) x 100	ATÉ BIMESTRE ( f )	% ( f/c ) x 100	
ATENÇÃO BÁSICA (IV)	8.382.000,00	9.047.800,00	8.279.141,28	91,50	8.266.987,67	91,37	7.768.227,76	85,86	12.153,61
Despesas Correntes	8.147.000,00	8.076.300,00	7.609.752,61	94,22	7.600.198,76	94,10	7.101.438,85	87,93	9.553,85
Despesas de Capital	235.000,00	971.500,00	669.388,67	68,90	666.788,91	68,63	666.788,91	68,63	2.599,76
ASSISTÊNCIA HOSPITALAR E AMBULATORIAL (V)	1.272.000,00	1.239.000,00	881.343,87	71,13	877.423,93	70,82	812.713,77	65,59	3.919,94
Despesas Correntes	1.217.000,00	1.162.000,00	881.343,87	75,85	877.423,93	75,51	812.713,77	69,94	3.919,94
Despesas de Capital	55.000,00	77.000,00	0,00	0,00	0,00	0,00	0,00	0,00	0,00
SUORTE PROFILÁTICO E TERAPÊUTICO (VI)	20.000,00	20.000,00	0,00	0,00	0,00	0,00	0,00	0,00	0,00
Despesas Correntes	20.000,00	20.000,00	0,00	0,00	0,00	0,00	0,00	0,00	0,00
Despesas de Capital	0,00	0,00	0,00	0,00	0,00	0,00	0,00	0,00	0,00
VIGILÂNCIA SANITÁRIA (VII)	155.000,00	247.200,00	215.250,47	87,08	215.001,79	86,97	187.220,02	75,74	248,68
Despesas Correntes	102.000,00	236.200,00	215.250,47	91,13	215.001,79	91,03	187.220,02	79,26	248,68
Despesas de Capital	53.000,00	11.000,00	0,00	0,00	0,00	0,00	0,00	0,00	0,00
VIGILÂNCIA EPIDEMIOLÓGICA (VIII)	178.500,00	188.500,00	124.492,87	66,04	124.492,87	66,04	113.627,36	60,28	0,00
Despesas Correntes	175.500,00	185.500,00	124.492,87	67,11	124.492,87	67,11	113.627,36	61,25	0,00
Despesas de Capital	3.000,00	3.000,00	0,00	0,00	0,00	0,00	0,00	0,00	0,00
ALIMENTAÇÃO E NUTRIÇÃO (IX)	0,00	0,00	0,00	0,00	0,00	0,00	0,00	0,00	0,00
Despesas Correntes	0,00	0,00	0,00	0,00	0,00	0,00	0,00	0,00	0,00
Despesas de Capital	0,00	0,00	0,00	0,00	0,00	0,00	0,00	0,00	0,00
OUTRAS SUBFUNÇÕES (X)	0,00	0,00	0,00	0,00	0,00	0,00	0,00	0,00	0,00
Despesas Correntes	0,00	0,00	0,00	0,00	0,00	0,00	0,00	0,00	0,00
Despesas de Capital	0,00	0,00	0,00	0,00	0,00	0,00	0,00	0,00	0,00
TOTAL (XI) = (IV + V + VI + VII + VIII + IX + X)	10.007.500,00	10.742.500,00	9.500.228,49	88,44	9.483.906,26	88,28	8.881.788,91	82,68	16.322,23

PREFEITURA MUNICIPAL DE QUEIROZ

RELATÓRIO RESUMIDO DA EXECUÇÃO ORÇAMENTÁRIA

DEMONSTRATIVO DA RECEITA DE IMPOSTOS E DAS DESPESAS PRÓPRIAS COM SAÚDE

ORÇAMENTOS FISCAIS E DA SEGURIDADE SOCIAL

PERIODO: Janeiro a Dezembro 2025/BIMESTRE   Novembro - Dezembro

RREO – ANEXO XII (LC nº 141/2012 art.35)

R\$ 1

APURAÇÃO DO CUMPRIMENTO DO LIMITE MÍNIMO PARA APLICAÇÃO EM ASPS	Despesas Empenhadas (d)	Despesas Liquidadas (e)	Despesas Pagas (f)
Total das Despesas com ASPS (XII) = (XI)	9.500.228,49	9.483.906,26	8.881.788,91
(-) Restos a Pagar Não Processados Inscritos Indevidamente no Exercício sem Disponibilidade Financeira (XIII)	0,00	0,00	0,00
(-) Despesas Custeadas com Recursos Vinculados à Parcela do Percentual Mínimo que não foi Aplicada em ASPS em Exercícios Anteriores (XIV)	0,00	0,00	0,00
(-) Despesas Custeadas com Disponibilidade de Caixa Vinculada aos Restos a Pagar Cancelados (XV)	0,00	0,00	0,00
(=) VALOR APLICADO EM ASPS (XVI) = (XII - XIII - XIV - XV)	9.500.228,49	9.483.906,26	8.881.788,91
Despesa Mínima a ser Aplicada em ASPS (XVII) = (III) x 15% (LC 141/2012)	0,00	6.597.981,15	0,00
Diferença entre o Valor Aplicado e a Despesa Mínima a ser Aplicada (XVIII) = (XVI (d ou e) - XVII)	0,00	2.902.247,34	0,00
Limite não Cumprido (XIX) = (XVIII) (Quando valor for inferior a zero)	0,00	0,00	0,00
PERCENTUAL DA RECEITA DE IMPOSTOS E TRANSFERÊNCIAS CONSTITUCIONAIS E LEGAIS APLICADO EM ASPS (XVI / III)*100 (mínimo de 15% conforme LC nº 141/2012 ou % da Lei Orgânica Municipal)	21,60	21,56	

CONTROLE DO VALOR REFERENTE AO PERCENTUAL MÍNIMO NÃO CUMPRIDO EM EXERCÍCIOS ANTERIORES PARA FINS DE APLICAÇÃO DOS RECURSOS VINCULADOS CONFOME ARTIGOS 25 E 26 DA LC 141/2012	LIMITE NÃO CUMPRIDO				
	Saldo Inicial (no Exercício atual)  (h)	Despesas Custeadas no Exercício de Referência			Saldo Final (não aplicado)  (l) = (h - (i ou j))
		Empenhadas (i)	Liquidadas (j)	Pagas (k)	
Diferença de limite não cumprido em 2025 (saldo inicial = XIXd)	0,00	0,00	0,00	0,00	0,00
Diferença de limite não cumprido em 2024 (saldo inicial igual ao saldo final do demonstrativo do exercício anterior)	0,00	0,00	0,00	0,00	0,00

Diferença de limite não cumprido em Exercícios Anteriores (saldo inicial igual ao saldo final do demonstrativo do exercício anterior)	0,00	0,00	0,00	0,00	0,00
TOTAL DA DIFERENÇA DE LIMITE NÃO CUMPRIDO EM EXERCÍCIOS ANTERIORES (XX)	0,00	0,00	0,00	0,00	0,00

EXECUÇÃO DE RESTOS A PAGAR										
EXERCÍCIO DO EMPENHO	Valor Mínimo para aplicação em ASPS ( m )	Valor aplicado em ASPS no exercício ( n )	Valor aplicado além do limite mínimo (o) = (n - m), se < 0, então (o) = 0	Total inscrito em RP no exercício (p)	RPNP Inscritos Indevidamente no no Exercício sem Disponibilidade Financeira q = (XIVd)	Valor inscrito em RP considerado no Limite (r) = (p - (o + q)) se < 0, então (r) = (0)	Total de RP pagos (s)	Total de RP a pagar (t)	Total de RP cancelados ou prescritos (u)	Diferença entre o valor aplicado além do limite e o total de RP cancelados (v) = ((o + q) - u))
Empenhos de 2025	0,00	0,00	0,00	0,00	0,00	0,00	0,00	0,00	0,00	0,00
Empenhos de 2024	0,00	0,00	0,00	0,00	0,00	0,00	0,00	0,00	0,00	0,00
Empenhos de 2023	0,00	0,00	0,00	0,00	0,00	0,00	0,00	0,00	0,00	0,00
Empenhos de 2022	0,00	0,00	0,00	0,00	0,00	0,00	0,00	0,00	0,00	0,00
Empenhos de 2021 e anteriores	0,00	0,00	0,00	0,00	0,00	0,00	0,00	0,00	0,00	0,00

PREFEITURA MUNICIPAL DE QUEIROZ

RELATÓRIO RESUMIDO DA EXECUÇÃO ORÇAMENTÁRIA

DEMONSTRATIVO DA RECEITA DE IMPOSTOS E DAS DESPESAS PRÓPRIAS COM SAÚDE

ORÇAMENTOS FISCAIS E DA SEGURIDADE SOCIAL

PERIODO: Janeiro a Dezembro 2025/BIMESTRE   Novembro - Dezembro

RREO – ANEXO XII (LC nº 141/2012 art.35)

R\$ 1

TOTAL DOS RESTOS A PAGAR CANCELADOS OU PRESCRITOS ATÉ O FINAL DO EXERCÍCIO ATUAL QUE AFETARAM O CUMPRIMENTO DO LIMITE (XXI) (soma dos saldos negativos da coluna "v")	0,00
TOTAL DOS RESTOS A PAGAR CANCELADOS OU PRESCRITOS ATÉ O FINAL DO EXERCÍCIO ANTERIOR QUE AFETARAM O CUMPRIMENTO DO LIMITE (XXII) (valor informado no demonstrativo do exercício anterior)	0,00
TOTAL DOS RESTOS A PAGAR CANCELADOS OU PRESCRITOS NO EXERCÍCIO ATUAL QUE AFETARAM O CUMPRIMENTO DO LIMITE (XXIII) = (XXI - XXII) (Artigo 24 § 1º e 2º da LC 141/2012)	0,00

CONTROLE DE RESTOS A PAGAR CANCELADOS OU PRESCRITOS CONSIDERADOS PARA FINS DE APLICAÇÃO DA DISPONIBILIDADE DE CAIXA CONFORME ARTIGO 24§ 1º e 2º DA LC 141/2012	RESTOS A PAGAR CANCELADOS OU PRESCRITOS				
	Saldo Inicial (no Exercício atual)  (w)	Despesas Custeadas no Exercício de Referência			Saldo Final (não aplicado)  (aa) = (w - (x ou y))
		Empenhadas (x)	Liquidadas (y)	Pagas (z)	
Restos a pagar cancelados ou prescritos em 2025 a serem compensados (XXIV) (saldo inicial = XXIII)	0,00	0,00	0,00	0,00	0,00
Restos a pagar cancelados ou prescritos em 2024 a serem compensados (XXV) (saldo inicial igual ao saldo final do demonstrativo do exercício anterior)	0,00	0,00	0,00	0,00	0,00
Restos a pagar cancelados ou prescritos em exercícios anteriores a serem compensados (XXVI) (saldo inicial igual ao saldo final do demonstrativo do exercício anterior)	0,00	0,00	0,00	0,00	0,00
TOTAL DE RESTOS A PAGAR CANCELADOS OU PRESCRITOS A COMPENSAR (XXVII)	0,00	0,00	0,00	0,00	0,00

RECEITAS ADICIONAIS PARA O FINANCIAMENTO DA SAÚDE NÃO COMPUTADAS NO CÁLCULO DO MÍNIMO	PREVISÃO INICIAL	PREVISÃO ATUALIZADA (a)	RECEITAS REALIZADAS	
			Até o Bimestre (b)	(%) (b/a)x100
RECEITAS DE TRANSFERÊNCIAS PARA A SAÚDE (XXVIII)	3.363.000,00	3.363.000,00	4.778.809,27	142,10
Proveniente da União	2.554.000,00	2.554.000,00	2.592.405,05	101,50
Proveniente dos Estados	809.000,00	809.000,00	2.186.404,22	270,26
Proveniente de outros Municípios	0,00	0,00	0,00	0,00
RECEITA DE OPERAÇÕES DE CRÉDITO INTERNAS E EXTERNAS VINCULADAS A SAÚDE (XXIX)	0,00	0,00	0,00	0,00
OUTRAS RECEITAS (XXX)	0,00	0,00	0,00	0,00
TOTAL DE RECEITAS ADICIONAIS PARA FINANCIAMENTO DA SAÚDE (XXXI) = (XXVIII + XXIX + XXX)	3.363.000,00	3.363.000,00	4.778.809,27	142,10

PREFEITURA MUNICIPAL DE QUEIROZ

RELATÓRIO RESUMIDO DA EXECUÇÃO ORÇAMENTÁRIA

DEMONSTRATIVO DA RECEITA DE IMPOSTOS E DAS DESPESAS PRÓPRIAS COM SAÚDE

ORÇAMENTOS FISCAIS E DA SEGURIDADE SOCIAL

PERIODO: Janeiro a Dezembro 2025/BIMESTRE   Novembro - Dezembro

RREO – ANEXO XII (LC nº 141/2012 art.35)

R\$ 1

DESPESAS COM SAUDE POR SUBFUNÇÕES E CATEGORIA ECONÔMICA NÃO COMPUTADAS NO CÁLCULO DO MÍNIMO	DOTAÇÃO INICIAL	DOTAÇÃO ATUALIZADA ( c )	DESPESAS EMPENHADAS		DESPESAS LIQUIDADAS		DESPESAS PAGAS		INSCRITOS EM RESTOS A PAGAR NÃO PROCESSADOS ( g )
			ATÉ BIMESTRE ( d )	% ( d/c ) x 100	ATÉ BIMESTRE ( e )	% ( e/c ) x 100	ATÉ BIMESTRE ( f )	% ( f/c ) x 100	
ATENÇÃO BÁSICA (XXXII)	3.171.700,00	3.341.900,00	2.844.568,09	85,12	2.529.620,02	75,69	2.443.567,99	73,12	314.948,07
Despesas Correntes	2.147.700,00	2.703.900,00	2.442.525,02	90,33	2.442.525,02	90,33	2.356.472,99	87,15	0,00
Despesas de Capital	1.024.000,00	638.000,00	402.043,07	63,02	87.095,00	13,65	87.095,00	13,65	314.948,07
ASSISTÊNCIA HOSPITALAR E AMBULATORIAL (XXXIII)	4.000,00	229.000,00	500,00	0,22	500,00	0,22	500,00	0,22	0,00
Despesas Correntes	4.000,00	4.000,00	500,00	12,50	500,00	12,50	500,00	12,50	0,00
Despesas de Capital	0,00	225.000,00	0,00	0,00	0,00	0,00	0,00	0,00	0,00
SUPORTE PROFILÁTICO E TERAPÊUTICO (XXXIV)	52.000,00	98.000,00	59.218,99	60,43	59.218,99	60,43	59.218,99	60,43	0,00
Despesas Correntes	51.000,00	97.000,00	59.218,99	61,05	59.218,99	61,05	59.218,99	61,05	0,00
Despesas de Capital	1.000,00	1.000,00	0,00	0,00	0,00	0,00	0,00	0,00	0,00
VIGILÂNCIA SANITÁRIA (XXXV)	16.000,00	126.800,00	123.134,00	97,11	123.134,00	97,11	123.134,00	97,11	0,00
Despesas Correntes	16.000,00	10.800,00	8.134,00	75,31	8.134,00	75,31	8.134,00	75,31	0,00
Despesas de Capital	0,00	116.000,00	115.000,00	99,14	115.000,00	99,14	115.000,00	99,14	0,00
VIGILÂNCIA EPIDEMIOLÓGICA (XXXVI)	59.300,00	59.300,00	37.494,60	63,23	37.494,60	63,23	34.610,40	58,36	0,00
Despesas Correntes	59.300,00	59.300,00	37.494,60	63,23	37.494,60	63,23	34.610,40	58,36	0,00
Despesas de Capital	0,00	0,00	0,00	0,00	0,00	0,00	0,00	0,00	0,00
ALIMENTAÇÃO E NUTRIÇÃO (XXXVII)	10.000,00	10.000,00	0,00	0,00	0,00	0,00	0,00	0,00	0,00
Despesas Correntes	10.000,00	10.000,00	0,00	0,00	0,00	0,00	0,00	0,00	0,00
Despesas de Capital	0,00	0,00	0,00	0,00	0,00	0,00	0,00	0,00	0,00
OUTRAS SUBFUNÇÕES (XXXVIII)	0,00	0,00	0,00	0,00	0,00	0,00	0,00	0,00	0,00
Despesas Correntes	0,00	0,00	0,00	0,00	0,00	0,00	0,00	0,00	0,00
Despesas de Capital	0,00	0,00	0,00	0,00	0,00	0,00	0,00	0,00	0,00
TOTAL DAS DESPESAS NÃO COMPUTADAS NO CÁLCULO DO MÍNIMO (XXXIX) = (XXXII + XXXIII + XXXIV + XXXV + XXXVI + XXXVII + XXXVIII)	3.313.000,00	3.865.000,00	3.064.915,68	79,30	2.749.967,61	71,15	2.661.031,38	68,85	314.948,07

PREFEITURA MUNICIPAL DE QUEIROZ

RELATÓRIO RESUMIDO DA EXECUÇÃO ORÇAMENTÁRIA

DEMONSTRATIVO DA RECEITA DE IMPOSTOS E DAS DESPESAS PRÓPRIAS COM SAÚDE

ORÇAMENTOS FISCAIS E DA SEGURIDADE SOCIAL

PERIODO: Janeiro a Dezembro 2025/BIMESTRE   Novembro - Dezembro

RREO – ANEXO XII (LC nº 141/2012 art.35)									
DESPESAS TOTAIS COM SAÚDE	DOTAÇÃO INICIAL	DOTAÇÃO ATUALIZADA ( c )	DESPESAS EMPENHADAS		DESPESAS LIQUIDADAS		DESPESAS PAGAS		R\$ 1
			ATÉ BIMESTRE ( d )	% ( d/c ) x 100	ATÉ BIMESTRE ( e )	% ( e/c ) x 100	ATÉ BIMESTRE ( f )	% ( f/c ) x 100	INSCRITOS EM RESTOS A PAGAR NÃO PROCESSADOS ( g )
ATENÇÃO BÁSICA (XL) = (IV + XXXII)	11.553.700,00	12.389.700,00	11.123.709,37	89,78	10.796.607,69	87,14	10.211.795,75	82,42	327.101,68
ASSISTÊNCIA HOSPITALAR E AMBULATORIAL (XLI) = (V + XXXIII)	1.276.000,00	1.468.000,00	881.843,87	60,07	877.923,93	59,80	813.213,77	55,40	3.919,94
SUORTE PROFILÁTICO E TERAPÊUTICO (XLII) = (VI + XXXIV)	72.000,00	118.000,00	59.218,99	50,19	59.218,99	50,19	59.218,99	50,19	0,00
VIGILÂNCIA SANITÁRIA (XLIII) = (VII + XXXV)	171.000,00	374.000,00	338.384,47	90,48	338.135,79	90,41	310.354,02	82,98	248,68
VIGILÂNCIA EPIDEMIOLÓGICA (XLIV) = (VIII + XXXVI)	237.800,00	247.800,00	161.987,47	65,37	161.987,47	65,37	148.237,76	59,82	0,00
ALIMENTAÇÃO E NUTRIÇÃO (XLV) = (XIX + XXXVII)	10.000,00	10.000,00	0,00	0,00	0,00	0,00	0,00	0,00	0,00
OUTRAS SUBFUNÇÕES (XLVI) = (X + XXXVIII)	0,00	0,00	0,00	0,00	0,00	0,00	0,00	0,00	0,00
TOTAL DAS DESPESAS COM SAÚDE (XLVII) = (XI + XXXIX)	13.320.500,00	14.607.500,00	12.565.144,17	86,02	12.233.873,87	83,75	11.542.820,29	79,02	331.270,30
<div>1) Essa linha apresentará valor somente no Relatório Resumido da Execução Orçamentária do último bimestre do exercício.</div> <div>2) O valor apresentado na intercessão com a coluna "i" ou com a coluna "h+i"(último bimestre) deverá ser o mesmo apresentado no "total j".</div> <div>3) O valor apresentado na intercessão com a coluna "i" ou com a coluna "h+i"(último bimestre) deverá ser o mesmo apresentado no "total k".</div> <div>4) Limite anual mínimo a ser cumprido no encerramento do exercício. Deverá ser informado o limite estabelecido na Lei Orgânica do Município quando o percentual nela estabelecido for superior ao fixado na LC nº 141/2012</div> <div>5) Durante o exercício esse valor servirá para o monitoramento previsto no art. 23 da LC 141/2012</div> <div>6) No último bimestre, será utilizada a fórmula [VI(h+i) - (15 x IIib)/100].</div> <div>7) Essa coluna poderá ser apresentada somente no último bimestre</div>									
PREFEITURA MUNICIPAL DE QUEIROZ									
RELATÓRIO RESUMIDO DA EXECUÇÃO ORÇAMENTÁRIA									
DEMONSTRATIVO SIMPLIFICADO DO RELATÓRIO RESUMIDO DA EXECUÇÃO ORÇAMENTÁRIA									
ORÇAMENTO FISCAL E DA SEGURIDADE SOCIAL									
1 de 2 PERIODO: Janeiro a Dezembro 2025/BIMESTRE Novembro - Dezembro									
LRF, Art. 48 – Anexo 14									R\$ 1
BALANÇO ORÇAMENTÁRIO									Até o Bimestre
RECEITAS									
Previsão Inicial									63.700.000,00
Previsão Atualizada									63.700.000,00
Receitas Realizadas									54.977.594,55
Déficit Orçamentário									0,00
BALANÇO ORÇAMENTÁRIO - DESPESAS									Até o Bimestre
DESPESAS									
Dotação Inicial									63.700.000,00
Créditos Adicionais									5.302.328,62
Dotação Atualizada									69.002.328,62
Despesas Empenhadas									52.927.424,69
Despesas Liquidadas									51.495.781,75
Despesas Pagas									48.843.231,72
Superávit Orçamentário									3.481.812,80
DESPESAS POR FUNÇÃO / SUBFUNÇÃO									Até o Bimestre
Despesas Empenhadas									52.927.424,69
Despesas Liquidadas									51.495.781,75
RECEITA CORRENTE LÍQUIDA - RCL									Até o Bimestre
Receita Corrente Líquida									49.829.564,23
Receita Corrente Líquida Ajustada para Cálculo dos Limites de Endividamento									48.778.253,56
Receita Corrente Líquida Ajustada para Cálculo dos Limites da Despesa com Pessoal									48.383.573,56
RECEITAS/DESPESAS DOS REGIMES DE PREVIDÊNCIA									Até o Bimestre
Regime Próprio de Previdência dos Servidores - PLANO PREVIDENCIÁRIO									
Receitas Previdenciárias Realizadas									0,00
Despesas Previdenciárias Empenhadas									0,00
Despesas Previdenciárias Liquidadas									0,00
Despesas Previdenciárias Pagas									0,00
Resultado Previdenciário									0,00
Regime Próprio de Previdência dos Servidores - PLANO FINANCEIRO									
Receitas Previdenciárias Realizadas									0,00
Despesas Previdenciárias Empenhadas									0,00
Despesas Previdenciárias Liquidadas									0,00
Despesas Previdenciárias Pagas									0,00
Resultado Previdenciário									0,00
Meta Fixada no						Resultado		% em Relação	



RESULTADO PRIMÁRIO E NOMINAL	Anexo de Metas Fiscais da LDO (a)	Apurado até o Bimestre ( b )	à Meta (b/a)
Resultado Primário (SEM RPPS) - Acima da Linha	-4.619.000,00	2.124.171,72	-45,99
Resultado Nominal (SEM RPPS) - Abaixo da Linha	0,00	-1.040.055,39	0,00

MOVIMENTAÇÃO DOS RESTOS A PAGAR	Inscrição	Cancelamento Até o Bimestre	Pagamento Até o Bimestre	Saldo a Pagar
RESTOS A PAGAR PROCESSADOS	2.513.906,34	561,00	2.439.404,00	73.941,34
Poder Executivo	2.513.906,34	561,00	2.439.404,00	73.941,34
Poder Legislativo	0,00	0,00	0,00	0,00
Poder Judiciário	0,00	0,00	0,00	0,00
Ministério Público	0,00	0,00	0,00	0,00
Defensoria Pública	0,00	0,00	0,00	0,00
RESTOS A PAGAR NÃO-PROCESSADOS	3.844.437,78	134.639,65	2.608.415,84	1.101.382,29
Poder Executivo	3.844.437,78	134.639,65	2.608.415,84	1.101.382,29
Poder Legislativo	0,00	0,00	0,00	0,00
Poder Judiciário	0,00	0,00	0,00	0,00
Ministério Público	0,00	0,00	0,00	0,00
Defensoria Pública	0,00	0,00	0,00	0,00
TOTAL	6.358.344,12	135.200,65	5.047.819,84	1.175.323,63

PREFEITURA MUNICIPAL DE QUEIROZ

RELATÓRIO RESUMIDO DA EXECUÇÃO ORÇAMENTÁRIA  
DEMONSTRATIVO SIMPLIFICADO DO RELATÓRIO RESUMIDO DA EXECUÇÃO ORÇAMENTÁRIA  
ORÇAMENTO FISCAL E DA SEGURIDADE SOCIAL

2 de 2

PERIODO: Janeiro a Dezembro 2025/BIMESTRE    Novembro - Dezembro

LRF, Art. 48 – Anexo 14

R\$ 1

DESPESAS COM MANUTENÇÃO E DESENVOLVIMENTO DO ENSINO - MDE	Valor Apurado até o Bimestre	Limites Constitucionais Anuais	
		% Mínimo a Aplicar no Exercício	% Aplicado até o Bimestre
Mínimo Anual de 25% das Receitas de Impostos na Manutenção e Desenvolvimento do Ensino	16.557.429,59	25,00	35,90
Mínimo Anual de 70% do FUNDEB na Remuneração dos Profissionais da Educação Básica	3.717.650,39	70,00	100,00
Percentual da Complementação da União ao FUNDEB (VAAT) na Educação Infantil	0,00	50,00	0,00
Mínimo de 15% da Complementação da União ao FUNDEB (VAAT) em Despesas de Capital	0,00	15,00	0,00

RECEITAS DE OPERAÇÕES DE CRÉDITO E DESPESAS DE CAPITAL	Valor Apurado até o Bimestre	Saldo Não Realizado
Receita de Operação de Crédito	0,00	4.500.000,00
Despesa de Capital Líquida	5.891.375,50	12.317.535,49

PROJEÇÃO ATUARIAL DOS REGIMES DE PREVIDÊNCIA	Exercício em Referência	10º Exercício	20º Exercício	35º Exercício
Plano Previdenciário				
Receitas Previdenciárias	0,00	0,00	0,00	0,00
Despesas Previdenciárias	0,00	0,00	0,00	0,00
Resultado Previdenciário	0,00	0,00	0,00	0,00
Plano Financeiro				
Receitas Previdenciárias	0,00	0,00	0,00	0,00
Despesas Previdenciárias	0,00	0,00	0,00	0,00
Resultado Previdenciário	0,00	0,00	0,00	0,00

RECEITA DA ALIENAÇÃO DE ATIVOS E APLICAÇÃO DOS RECURSOS	Valor apurado até o Bimestre	Saldo a Realizar
---	------------------------------	------------------

Receita de Capital Resultante da Alienação de Ativos	0,00	140.000,00
Aplicação dos Recursos da Alienação de Ativos	17.800,00	122.200,00

DESPESAS COM AÇÕES E SERVIÇOS PÚBLICOS DE SAÚDE	Valor Apurado até o Bimestre	Limite Constitucional Anual	
		% Mínimo a Aplicar no Exercício	% Aplicado até o Bimestre
Despesas com Ações e Serviços Públicos de Saúde executadas com recursos de impostos	9.500.228,49	15,00	21,60

DESPESAS DE CARÁTER CONTINUADO DERIVADAS DE PPP	Valor Apurado no Exercício Corrente
Total das Despesas Consideradas para o Limite / RCL (%)	0,00

PREFEITURA MUNICIPAL DE QUEIROZ

RELATÓRIO RESUMIDO DA EXECUÇÃO ORÇAMENTÁRIA

BALANÇO ORÇAMENTÁRIO

ORÇAMENTOS FISCAIS E DA SEGURIDADE SOCIAL

1 de 2

PERIODO: Janeiro a Dezembro 2025/BIMESTRE Novembro - Dezembro

RREO – ANEXO 1 (LRF, Art. 52, inciso I, alíneas “a” e “b” do inciso II e § 1º)

R\$ 1

RECEITAS	PREVISÃO INICIAL	PREVISÃO ATUALIZADA	PREVISTA ATÉ O BIMESTRE	REALIZADAS ATÉ O BIMESTRE	SALDO A REALIZAR (a-c)
RECEITAS CORRENTES	60.865.000,00	60.865.000,00	60.865.000,00	57.913.885,42	2.951.114,58
Impostos, Taxas e Contribuições de Melhoria	5.294.000,00	5.294.000,00	5.294.000,00	3.597.963,22	1.696.036,78
Contribuições	250.000,00	250.000,00	250.000,00	210.125,41	39.874,59
Receita Patrimonial	759.000,00	759.000,00	759.000,00	1.401.328,30	-642.328,30
Receita Agropecuária	0,00	0,00	0,00	0,00	0,00
Receita Industrial	0,00	0,00	0,00	0,00	0,00
Receita de Serviços	26.000,00	26.000,00	26.000,00	43.863,26	-17.863,26
Transferências correntes	54.403.000,00	54.403.000,00	54.403.000,00	52.599.400,51	1.803.599,49
Outras Receitas Correntes	133.000,00	133.000,00	133.000,00	61.204,72	71.795,28
RECEITAS DE CAPITAL	11.590.000,00	11.590.000,00	11.590.000,00	5.148.030,32	6.441.969,68
Operações de Crédito	4.500.000,00	4.500.000,00	4.500.000,00	0,00	4.500.000,00
Alienação de Bens	140.000,00	140.000,00	140.000,00	0,00	140.000,00
Amortizações de Empréstimos	0,00	0,00	0,00	0,00	0,00
Transferências de Capital	6.950.000,00	6.950.000,00	6.950.000,00	5.148.030,32	1.801.969,68
Outras Receitas de Capital	0,00	0,00	0,00	0,00	0,00
(-) DEDUÇÕES DA RECEITA	8.755.000,00	8.755.000,00	8.755.000,00	8.084.321,19	670.678,81
RECEITAS INTRA-ORÇAMENTÁRIAS	0,00	0,00	0,00	0,00	0,00
SUBTOTAL DAS RECEITAS (I)	63.700.000,00	63.700.000,00	63.700.000,00	54.977.594,55	8.722.405,45
OPERAÇÕES DE CRÉDITO - REFINANCIAMENTO (II)	0,00	0,00	0,00	0,00	0,00
SUBTOTAL COM REFINANCIAMENTO (III) = (I + II)	63.700.000,00	63.700.000,00	63.700.000,00	54.977.594,55	8.722.405,45
DÉFICIT (IV)				0,00	
TOTAL (V) = (III + IV)	63.700.000,00	63.700.000,00	63.700.000,00	54.977.594,55	8.722.405,45

PREFEITURA MUNICIPAL DE QUEIROZ

RELATÓRIO RESUMIDO DA EXECUÇÃO ORÇAMENTÁRIA

BALANÇO ORÇAMENTÁRIO

ORÇAMENTOS FISCAIS E DA SEGURIDADE SOCIAL

2 de 2

PERIODO: Janeiro a Dezembro 2025/BIMESTRE Novembro - Dezembro

RREO – ANEXO 1 (LRF, Art. 52, inciso I, alíneas “a” e “b” do inciso II e § 1º)

R\$ 1

DESPESAS	DOTACAO INICIAL ANUAL	CRÉDITOS ADICIONAIS/ ANULAÇÕES	DOTAÇÃO ATUALIZADA ANUAL	EMPENHADO ATÉ O BIMESTRE	LIQUIDADO ATÉ O BIMESTRE	PAGO ATÉ O BIMESTRE	SALDO A EMPENHAR	SALDO A LIQUIDAR	SALDO A PAGAR
DESPESAS CORRENTES	44.379.000,00	6.414.417,63	50.793.417,63	47.036.049,19	46.664.015,29	44.015.380,26	3.757.368,44	372.033,90	2.648.635,03
PESSOAL E ENCARGOS SOCIAIS	23.317.000,00	1.390.933,70	24.707.933,70	23.138.820,26	23.138.820,26	21.259.427,93	1.569.113,44	0,00	1.879.392,33
JUROS E ENCARGOS DA DÍVIDA	560.000,00	-515.200,00	44.800,00	0,00	0,00	0,00	44.800,00	0,00	0,00
OUTRAS DESPESAS CORRENTES	20.502.000,00	5.538.683,93	26.040.683,93	23.897.228,93	23.525.195,03	22.755.952,33	2.143.455,00	372.033,90	769.242,70
DESPESAS DE CAPITAL	18.321.000,00	-112.089,01	18.208.910,99	5.891.375,50	4.831.766,46	4.827.851,46	12.317.535,49	1.059.609,04	3.915,00
INVESTIMENTOS	18.001.000,00	-631.802,01	17.369.197,99	5.208.512,50	4.148.903,46	4.144.988,46	12.160.685,49	1.059.609,04	3.915,00
INVERSÕES FINANCEIRAS	150.000,00	679.213,00	829.213,00	682.863,00	682.863,00	682.863,00	146.350,00	0,00	0,00
AMORTIZAÇÃO DA DÍVIDA	170.000,00	-159.500,00	10.500,00	0,00	0,00	0,00	10.500,00	0,00	0,00
RESERVA DE CONTINGÊNCIA	1.000.000,00	-1.000.000,00	0,00						
DESPESAS INTRAORÇAMENTARIAS	0,00	0,00	0,00	0,00	0,00	0,00	0,00	0,00	0,00
SUBTOTAL DAS DESPESAS (VIII)	63.700.000,00	5.302.328,62	69.002.328,62	52.927.424,69	51.495.781,75	48.843.231,72	16.074.903,93	1.431.642,94	2.652.550,03
AMORTIZAÇÃO DA DÍVIDA - REFINANC. (IX)	0,00	0,00	0,00	0,00	0,00	0,00	0,00	0,00	0,00
SUBTOTAL COM REFINANC. (X) = (VIII + IX)	63.700.000,00	5.302.328,62	69.002.328,62	52.927.424,69	51.495.781,75	48.843.231,72	16.074.903,93	1.431.642,94	2.652.550,03
SUPERÁVIT (XI)					3.481.812,80				
TOTAL (XII) = (X + XI)	63.700.000,00	5.302.328,62	69.002.328,62	52.927.424,69	54.977.594,55	48.843.231,72	16.074.903,93	1.431.642,94	2.652.550,03

PREFEITURA MUNICIPAL DE QUEIROZ  
RELATÓRIO RESUMIDO DA EXECUÇÃO ORÇAMENTÁRIA  
DEMONSTRATIVO DA EXECUÇÃO DAS DESPESAS POR FUNÇÃO E SUBFUNÇÃO  
ORÇAMENTOS FISCAIS E DA SEGURIDADE SOCIAL  
PERIODO: Janeiro a Dezembro 2025/BIMESTRE   Novembro - Dezembro

RREO – Anexo 2 (LRF, Art. 52, inciso II, alínea “c”)											R\$ 1
FUNÇÃO/SUBFUNÇÃO	DOTAÇÃO INICIAL	DOTAÇÃO ATUALIZADA	DESPESAS EMPENHADAS			SALDO A EMPENHAR	DESPESAS LIQUIDADAS			SALDO A LIQUIDAR	INSCRITAS EM RESTOS A PAGAR NÃO PROCESSADOS
			BIMESTRE	JAN A DEZ	%		BIMESTRE	JAN A DEZ	%		
		(a)		(b)	(b/total b)	(c) = (a-b)		(d)	(d/total d)	(e) = (b-d)	(f)
DESPESAS (EXCETO INTRA-ORÇAMENTÁRIAS) (I)	63.700.000,00	69.002.328,62	8.951.605,03	52.927.424,69	100,00	16.074.903,93	10.824.417,67	51.495.781,75	100,00	1.431.642,94	1.431.642,94
Legislativa	1.552.000,00	1.552.000,00	292.914,79	1.471.000,95	2,78	80.999,05	397.169,10	1.441.878,16	2,80	29.122,79	29.122,79
Ação Legislativa	1.552.000,00	1.552.000,00	292.914,79	1.471.000,95	2,78	80.999,05	397.169,10	1.441.878,16	2,80	29.122,79	29.122,79
Administração	11.327.500,00	10.737.524,93	1.107.669,75	7.803.732,34	14,74	2.933.792,59	1.325.215,08	7.686.521,84	14,93	117.210,50	117.210,50
Administração Geral	9.298.000,00	8.288.913,00	756.041,05	5.445.150,87	10,29	2.843.762,13	904.946,63	5.328.952,52	10,35	116.198,35	116.198,35
Administração Financeira	2.003.000,00	2.409.111,93	351.628,70	2.328.748,48	4,40	80.363,45	415.226,39	2.327.736,33	4,52	1.012,15	1.012,15
Controle Interno	26.500,00	39.500,00	0,00	29.832,99	0,06	9.667,01	5.042,06	29.832,99	0,06	0,00	0,00
Segurança Pública	790.000,00	68.000,00	0,00	19.457,22	0,04	48.542,78	0,00	19.457,22	0,04	0,00	0,00
Informação e Inteligência	790.000,00	68.000,00	0,00	19.457,22	0,04	48.542,78	0,00	19.457,22	0,04	0,00	0,00
Assistência Social	5.163.000,00	5.871.078,55	854.600,41	4.944.310,42	9,34	926.768,13	973.144,37	4.905.323,43	9,53	38.986,99	38.986,99
Assistência à Pessoa Idosa	793.000,00	534.550,00	58.795,64	450.703,16	0,85	83.846,84	70.694,69	449.801,16	0,87	902,00	902,00
Assistência à Criança e ao Adolescente	239.000,00	309.404,00	53.584,88	259.575,57	0,49	49.828,43	53.619,03	240.345,02	0,47	19.230,55	19.230,55
Assistência Comunitária	4.131.000,00	5.027.124,55	742.219,89	4.234.031,69	8,00	793.092,86	848.830,65	4.215.177,25	8,19	18.854,44	18.854,44
Saúde	13.470.500,00	14.757.500,00	2.324.116,95	12.568.180,62	23,75	2.189.319,38	2.387.359,52	12.236.910,32	23,76	331.270,30	331.270,30
Atenção Básica	11.553.700,00	12.389.700,00	2.036.721,16	11.123.709,37	21,02	1.265.990,63	2.091.783,99	10.796.607,69	20,97	327.101,68	327.101,68
Assistência Hospitalar e Ambulatorial	1.426.000,00	1.618.000,00	186.889,47	884.880,32	1,67	733.119,68	194.547,07	880.960,38	1,71	3.919,94	3.919,94
Suporte Profilático e Terapêutico	72.000,00	118.000,00	-1.818,80	59.218,99	0,11	58.781,01	-1.800,00	59.218,99	0,11	0,00	0,00
Vigilância Sanitária	171.000,00	374.000,00	69.605,89	338.384,47	0,64	35.615,53	70.109,23	338.135,79	0,66	248,68	248,68
Vigilância Epidemiológica	237.800,00	247.800,00	32.719,23	161.987,47	0,31	85.812,53	32.719,23	161.987,47	0,31	0,00	0,00
Alimentação e Nutrição	10.000,00	10.000,00	0,00	0,00	0,00	10.000,00	0,00	0,00	0,00	0,00	0,00
Educação	13.998.000,00	17.450.952,28	3.102.585,79	16.169.818,33	30,55	1.281.133,95	3.323.833,47	15.978.134,46	31,03	191.683,87	191.683,87
Alimentação e Nutrição	20.000,00	20.000,00	0,00	0,00	0,00	20.000,00	0,00	0,00	0,00	0,00	0,00
Ensino Fundamental	8.222.000,00	10.139.052,28	1.795.150,14	9.837.475,81	18,59	301.576,47	1.986.115,07	9.714.563,63	18,86	122.912,18	122.912,18
Ensino Médio	70.000,00	145.000,00	5.557,62	130.584,90	0,25	14.415,10	5.557,62	130.584,90	0,25	0,00	0,00
Ensino Profissional	3.000,00	5.000,00	0,00	4.966,95	0,01	33,05	0,00	4.966,95	0,01	0,00	0,00
Ensino Superior	287.000,00	598.500,00	98.871,61	459.426,36	0,87	139.073,64	108.801,17	454.926,36	0,88	4.500,00	4.500,00
Educação Infantil	5.367.000,00	6.523.400,00	1.203.006,42	5.736.869,31	10,84	786.530,69	1.223.359,61	5.672.597,62	11,02	64.271,69	64.271,69
Educação de Jovens e Adultos	25.000,00	16.000,00	0,00	495,00	0,00	15.505,00	0,00	495,00	0,00	0,00	0,00
Educação Especial	4.000,00	4.000,00	0,00	0,00	0,00	4.000,00	0,00	0,00	0,00	0,00	0,00
Cultura	2.677.000,00	3.560.988,00	277.256,77	1.824.549,63	3,45	1.736.438,37	282.421,46	1.804.469,84	3,50	20.079,79	20.079,79
Difusão Cultural	2.677.000,00	3.560.988,00	277.256,77	1.824.549,63	3,45	1.736.438,37	282.421,46	1.804.469,84	3,50	20.079,79	20.079,79
Urbanismo	6.897.000,00	6.970.519,17	510.395,34	2.773.908,87	5,24	4.196.610,30	621.031,28	2.763.550,89	5,37	10.357,98	10.357,98
Infra-Estrutura Urbana	2.871.000,00	2.523.319,17	69.822,32	448.153,05	0,85	2.075.166,12	74.775,46	445.850,57	0,87	2.302,48	2.302,48
Serviços Urbanos	4.026.000,00	4.447.200,00	440.573,02	2.325.755,82	4,39	2.121.444,18	546.255,82	2.317.700,32	4,50	8.055,50	8.055,50
Habitação	10.000,00	10.000,00	0,00	0,00	0,00	10.000,00	0,00	0,00	0,00	0,00	0,00
Habitação Urbana	10.000,00	10.000,00	0,00	0,00	0,00	10.000,00	0,00	0,00	0,00	0,00	0,00
Gestão Ambiental	122.000,00	125.000,00	19.899,68	95.080,94	0,18	29.919,06	19.899,68	95.080,94	0,18	0,00	0,00
Preservação e Conservação Ambiental	122.000,00	125.000,00	19.899,68	95.080,94	0,18	29.919,06	19.899,68	95.080,94	0,18	0,00	0,00

FONTE: SCPI - Contabilidade [9.50.29.1322], PREFEITURA MUNICIPAL DE QUEIROZ

PREFEITURA MUNICIPAL DE QUEIROZ  
RELATÓRIO RESUMIDO DA EXECUÇÃO ORÇAMENTÁRIA  
DEMONSTRATIVO DA EXECUÇÃO DAS DESPESAS POR FUNÇÃO E SUBFUNÇÃO  
ORÇAMENTOS FISCAIS E DA SEGURIDADE SOCIAL  
PERIODO: Janeiro a Dezembro 2025/BIMESTRE   Novembro - Dezembro

RREO – Anexo 2 (LRF, Art. 52, inciso II, alínea “c”)											R\$ 1
FUNÇÃO/SUBFUNÇÃO	DOTAÇÃO INICIAL	DOTAÇÃO ATUALIZADA	DESPESAS EMPENHADAS			SALDO A EMPENHAR	DESPESAS LIQUIDADAS			SALDO A LIQUIDAR	INSCRITAS EM RESTOS A PAGAR NÃO PROCESSADOS
			BIMESTRE	JAN A DEZ	%		BIMESTRE	JAN A DEZ	%		
		(a)		(b)	(b/total b)	(c) = (a-b)		(d)	(d/total d)	(e) = (b-d)	(f)
Agricultura	669.000,00	1.177.500,00	264.259,36	773.814,68	1,46	403.685,32	261.908,79	757.499,98	1,47	16.314,70	16.314,70
Extensão Rural	669.000,00	1.177.500,00	264.259,36	773.814,68	1,46	403.685,32	261.908,79	757.499,98	1,47	16.314,70	16.314,70
Comércio e Serviços	300.000,00	453.000,00	0,00	0,00	0,00	453.000,00	0,00	0,00	0,00	0,00	0,00
Promoção Comercial	300.000,00	453.000,00	0,00	0,00	0,00	453.000,00	0,00	0,00	0,00	0,00	0,00
Transporte	1.752.000,00	2.263.000,00	275.282,37	1.841.446,36	3,48	421.553,64	969.708,83	1.839.245,16	3,57	2.201,20	2.201,20
Transporte Rodoviário	1.752.000,00	2.263.000,00	275.282,37	1.841.446,36	3,48	421.553,64	969.708,83	1.839.245,16	3,57	2.201,20	2.201,20
Desporto e Lazer	3.121.000,00	3.748.965,69	77.376,18	2.476.026,90	4,68	1.272.938,79	262.726,09	1.801.612,08	3,50	674.414,82	674.414,82
Desporto Comunitário	2.310.000,00	2.876.965,69	-93.380,82	1.771.035,44	3,35	1.105.930,25	230.585,33	1.097.140,75	2,13	673.894,69	673.894,69
Lazer	811.000,00	872.000,00	16.004,64	704.991,46	1,33	167.008,54	32.140,76	704.471,33	1,37	520,13	520,13
Encargos Especiais	851.000,00	256.300,00	0,00	166.097,43	0,31	90.202,57	0,00	166.097,43	0,32	0,00	0,00
Serviço da Dívida Interna	730.000,00	55.300,00	0,00	0,00	0,00	55.300,00	0,00	0,00	0,00	0,00	0,00
Outros Encargos Especiais	121.000,00	201.000,00	0,00	166.097,43	0,31	34.902,57	0,00	166.097,43	0,32	0,00	0,00
Reserva de Contingência	1.000.000,00	0,00									
Reserva de Contingência	1.000.000,00	0,00									
DESPESAS (INTRA-ORÇAMENTÁRIAS) (II)	0,00	0,00	0,00	0,00	0,00	0,00	0,00	0,00	0,00	0,00	0,00
TOTAL (III) = (I + II)	63.700.000,00	69.002.328,62	8.951.605,03	52.927.424,69	100,00	16.074.903,93	10.824.417,67	51.495.781,75	100,00	1.431.642,94	1.431.642,94

Nota: Durante o exercício, somente as despesas liquidadas são consideradas executadas. No encerramento do exercício, as despesas não liquidadas inscritas em restos a pagar processados são também consideradas executadas.

Dessa forma, para maior transparência, as despesas executadas estão segregadas em:

- . a) Despesas liquidadas, consideradas aquelas em que houve a entrega do material ou serviço, nos termos do art. 63 da Lei 4.320/64;
- . b) Despesas empenhadas mas não liquidadas, inscritas em Restos a Pagar processados, consideradas liquidadas no encerramento do exercício, por força do art.35, inciso II da Lei 4.320/64.

PREFEITURA MUNICIPAL DE QUEIROZ  
RELATÓRIO RESUMIDO DA EXECUÇÃO ORÇAMENTÁRIA  
DEMONSTRATIVO DA RECEITA CORRENTE LÍQUIDA  
ORÇAMENTO FISCAL E DA SEGURIDADE SOCIAL  
JAN/2025 A DEZ/2025

RREO – ANEXO 3 (LRF, Art. 53, inciso I)													R\$ 1
ESPECIFICAÇÃO	EVOLUÇÃO DA RECEITA REALIZADA NOS ÚLTIMOS 12 MESES												TOTAL (ULTIMOS 12 MESES)
	JAN/2025	FEV/2025	MAR/2025	ABR/2025	MAI/2025	JUN/2025	JUL/2025	AGO/2025	SET/2025	OUT/2025	NOV/2025	DEZ/2025	





Inversões Financeiras	829.213,00	682.863,00	682.863,00	682.863,00	0,00	0,00	0,00
Concessão de Empréstimos e Financiamentos (XXIV)	0,00	0,00	0,00	0,00	0,00	0,00	0,00
Aquisição de Título de Capital já Integralizado(XXV)	0,00	0,00	0,00	0,00	0,00	0,00	0,00
Aquisição de Título de Crédito(XXVI)	0,00	0,00	0,00	0,00	0,00	0,00	0,00
Demais Inversões Financeiras	829.213,00	682.863,00	682.863,00	682.863,00	0,00	0,00	0,00
Amortização da Dívida (XXVII)	10.500,00	0,00	0,00	0,00	0,00	0,00	0,00
DESPESAS PRIMÁRIAS DE CAPITAL (EXCETO FONTES RPPS) (XXVIII) = [XXIII - (XXIV + XXV + XXVI + XXVII)]	18.198.410,99	5.891.375,50	4.831.766,46	4.827.851,46	187.688,30	2.493.174,63	2.493.174,63
RESERVA DE CONTINGÊNCIA (XXIX)	0,00	0,00	0,00	0,00	0,00	0,00	0,00
DESPESAS PRIMÁRIAS DE CAPITAL (COM FONTES RPPS) (XXX)	0,00	0,00	0,00	0,00	0,00	0,00	0,00
DESPESAS NÃO PRIMÁRIAS DE CAPITAL (COM FONTES RPPS) (XXXI)	0,00	0,00	0,00	0,00	0,00	0,00	0,00
DESPESA PRIMÁRIA TOTAL (XXXII) = (XX + XXI + XXVIII + XXIX + XXX)	68.947.028,62	52.927.424,69	51.495.781,75	48.843.231,72	2.439.404,00	2.608.415,84	2.608.415,84
DESPESA PRIMÁRIA TOTAL (EXCETO FONTES RPPS) (XXXIII) = (XX + XXVIII + XXIX)	68.947.028,62	52.927.424,69	51.495.781,75	48.843.231,72	2.439.404,00	2.608.415,84	2.608.415,84
RESULTADO PRIMÁRIO (COM RPPS) - Acima da Linha (XXXIV) = [XVIa - (XXXIIa + XXXIIb + XXXIIc)]							-271.098,09
RESULTADO PRIMÁRIO (SEM RPPS) - Acima da Linha (XXXV) = [XVIIa - (XXXIIIa + XXXIIIb + XXXIIIc)]							-271.098,09

META FISCAL PARA O RESULTADO PRIMÁRIO		VALOR CORRENTE
Meta fixada no Anexo de Metas Fiscais da LDO para o exercício de referência		-4.619.000,00
JUROS NOMINAIS	Jan a Dez/2025	
	VALOR INCORRIDO	
JUROS, ENCARGOS E VARIAÇÕES MONETÁRIAS ATIVOS (Exceto RPPS) (XXXVI)		0,00
JUROS, ENCARGOS E VARIAÇÕES MONETÁRIAS PASSIVOS (Exceto RPPS) (XXXVII)		0,00
RESULTADO NOMINAL (SEM RPPS) - Acima da Linha (XXXVIII) = XXXV + (XXXVI - XXXVII)		-271.098,09

META FISCAL PARA O RESULTADO NOMINAL		VALOR CORRENTE
Meta fixada no Anexo de Metas Fiscais da LDO para o exercício de referência		0,00

PREFEITURA MUNICIPAL DE QUEIROZ

RELATÓRIO RESUMIDO DA EXECUÇÃO ORÇAMENTÁRIA

DEMONSTRATIVO DOS RESULTADOS PRIMÁRIO E NOMINAL

ORÇAMENTO FISCAL E DA SEGURIDADE SOCIAL

PERIODO: Janeiro a Dezembro 2025/BIMESTRE   Novembro - Dezembro

ABAIXO DA LINHA		
CÁLCULO DO RESULTADO NOMINAL	SALDO	
	Em 31/Dez/2024 (a)	Jan a Dez/2025 (b)
DÍVIDA CONSOLIDADA (XXXIX)	0,00	0,00
DEDUÇÕES (XL)	-2.557.158,15	-2.777.306,42
Disponibilidade de Caixa	-2.557.158,15	-2.777.306,42
Disponibilidade de Caixa Bruta	0,00	0,00
(-)-Restos a Pagar Processados (XLI)	2.513.906,34	2.726.491,37
(-) Depósitos Restituíveis e Valores Vinculados	43.251,81	50.815,05
Demais Haveres Financeiros	0,00	0,00
DÍVIDA CONSOLIDADA LÍQUIDA (XLII) = (XXXIX - XL)	2.557.158,15	2.777.306,42
RESULTADO NOMINAL (SEM RPPS) - Abaixo da Linha (XLIII) = (XLIIa - XLIIb)		-220.148,27

AJUSTE METODOLÓGICO		Jan a Dez/2025
VARIAÇÃO DO SALDO DE RPP (XLIV) = (XLIIb - XLIIa)		212.585,03
RECEITA DE ALIENAÇÃO DE INVESTIMENTOS PERMANENTES (XLV) = (XI)		0,00
VARIAÇÃO CAMBIAL (XLVI)		0,00
VARIAÇÃO DO SALDO DE PRECATÓRIOS INTEGRANTES DA DC (XLVII)		0,00
VARIAÇÃO DO SALDO DAS DEMAIS OBRIGAÇÕES INTEGRANTES DA DC (XLVIII)		0,00
OUTROS AJUSTES (XLXIX)		0,00
RESULTADO NOMINAL (SEM RPPS) AJUSTADO - Abaixo da Linha (L) = [XLIII + (XLIV - XLV - XLVI + XLVII + XLVIII) +/- (XLXIX)]		-7.563,24
RESULTADO PRIMÁRIO (SEM RPPS) - Abaixo da Linha (LI) = (L) - (XXXVI - XXXVII)		-7.563,24

INFORMAÇÕES ADICIONAIS		PREVISÃO ORÇAMENTÁRIA	
SALDO DE EXERCÍCIOS ANTERIORES			5.302.328,62
Recursos Arrecadados em Exercícios Anteriores - RPPS			0,00
Superávit Financeiro Utilizado para Abertura e Reabertura de Créditos Adicionais			5.302.328,62
RESERVA ORÇAMENTÁRIA DO RPPS			0,00

PREFEITURA MUNICIPAL DE QUEIROZ

RELATÓRIO RESUMIDO DA EXECUÇÃO ORÇAMENTÁRIA

DEMONSTRATIVO DOS RESTOS A PAGAR POR PODER E ORGÃO

ORÇAMENTO FISCAL E DA SEGURIDADE SOCIAL

PERIODO: Janeiro a Dezembro 2025/BIMESTRE   Novembro - Dezembro

PODER / ORGÃO		RESTOS A PAGAR PROCESSADOS E NÃO PROCESSADOS LIQUIDADOS EM EXERCÍCIOS ANTERIORES					RESTOS A PAGAR NÃO PROCESSADOS						Saldo Total
		Inscritos		Pagos	Cancelados	Saldo p = (a+b) - (c+d)	Inscritos		Liquidados	Pagos	Cancelados	Saldo k = (f+g) - (i+j)	
		Exercicios Anteriores (a)	Em 31 de Dezembro 2024 (b)				Exercicios Anteriores (f)	Em 31 de Dezembro 2024 (g)					
	RESTOS A PAGAR (EXCETO INTRA-ORÇAMENTÁRIOS) (I)	75.025,68	2.438.880,66	2.439.404,00	561,00	73.941,34	1.046.792,71	2.797.645,07	2.608.415,84	2.608.415,84	134.639,65	1.101.382,29	1.175.323,63
02	PREFEITURA MUNICIPAL	75.025,68	2.438.880,66	2.439.404,00	561,00	73.941,34	1.046.792,71	2.797.645,07	2.608.415,84	2.608.415,84	134.639,65	1.101.382,29	1.175.323,63
0201	GABINETE DO PREFEITO E DEPENDÊNCIAS	490,00	147.296,06	147.296,06	0,00	490,00	348,66	8.300,48	7.657,12	7.657,12	992,02	0,00	490,00
0202	DIRETORIA DE ADMINISTRAÇÃO	0,00	80.961,85	80.961,85	0,00	0,00	0,00	0,00	0,00	0,00	0,00	0,00	0,00
0203	DIRETORIA DE FINANÇAS	0,00	72.846,90	72.846,90	0,00	0,00	0,00	6.440,00	0,00	0,00	6.440,00	0,00	0,00
0204	DIVISÃO DE OBRAS	0,00	78.738,05	72.394,20	0,00	6.343,85	0,00	472.814,36	472.796,36	472.796,36	18,00	0,00	6.343,85
0205	DIRETORIA DE SERVIÇOS MUNICIPAIS	73.424,68	177.173,48	202.503,31	0,00	48.094,85	1.000.000,00	1.339.967,75	1.316.948,14	1.316.948,14	106,07	1.022.913,54	1.071.008,39
0206	DIRETORIA DE EDUCAÇÃO E CULTURA	0,00	1.156.598,28	1.139.951,91	0,00	16.646,37	7.133,67	555.765,64	441.202,67	441.202,67	43.227,89	78.468,75	95.115,12







