

PREFEITURA MUNICIPAL DE ORIENTE
RELATÓRIO RESUMIDO DA EXECUÇÃO ORÇAMENTÁRIA
DEMONSTRATIVO DAS RECEITAS E DESPESAS COM MANUTENÇÃO E DESENVOLVIMENTO DO ENSINO - MDE - MUNICÍPIOS
ORÇAMENTO FISCAL E DA SEGURIDADE SOCIAL
PERÍODO: Janeiro a Abril 2026/BIMESTRE Março - Abril

Página 1 de 5

RREO – Anexo 8 (LDB, Art. 72)

R\$ 1

RECEITAS RESULTANTES DE IMPOSTOS (Art. 212 e 212-A da Constituição Federal)			
RECEITA RESULTANTE DE IMPOSTOS	PREVISÃO ATUALIZADA	RECEITAS REALIZADAS	
	(a)	JAN A ABR	
1- RECEITA DE IMPOSTOS	5.235.000,00	1.976.531,75	
1.1- Receita Resultante do Imposto sobre a Propriedade Predial e Territorial Urbana – IPTU	773.000,00	532.660,10	
1.2- Receita Resultante do Imposto sobre Transmissão Inter Vivos – ITBI	297.000,00	150.289,77	
1.3- Receita Resultante do Imposto sobre Serviços de Qualquer Natureza – ISS	3.225.000,00	1.106.976,83	
1.4- Receita Resultante do Imposto de Renda Retido na Fonte – IRRF	940.000,00	186.605,05	
2- RECEITA DE TRANSFERÊNCIAS CONSTITUCIONAIS E LEGAIS	32.778.000,00	10.348.667,76	
2.1- Cota-Parte FPM	20.785.000,00	6.343.795,75	
2.1.1- Parcela referente à CF, art. 159, I, alínea B	18.840.000,00	6.343.795,75	
2.1.2- Parcela referente à CF, art. 159, I, alínea D e E	1.945.000,00	0,00	
2.2- Cota-Parte ICMS	9.314.000,00	2.692.131,89	
2.3- Cota-Parte IPI-Exportação	72.000,00	20.083,89	
2.4- Cota-Parte ITR	618.000,00	11.200,39	
2.5- Cota-Parte IPVA	1.989.000,00	1.281.455,84	
2.6- Cota-Parte IOF-Ouro	0,00	0,00	
2.7- Outras Transferências ou Compensações Financeiras Provenientes de Impostos e Transferências Constitucionais	0,00	0,00	
3- TOTAL DA RECEITA RESULTANTE DE IMPOSTOS (1 + 2)	38.013.000,00	12.325.199,51	
4- TOTAL DESTINADO AO FUNDEB - 20% DE ((2.1.1) + (2.2) + (2.3) + (2.4) + (2.5) + (2.7))1	6.166.600,00	2.069.731,90	
5- VALOR MÍNIMO A SER APLICADO ALÉM DO VALOR DESTINADO AO FUNDEB - 5% DE ((2.1.1) + (2.2) + (2.3) + (2.4) + (2.5) + (2.7)) + 25% DE ((1.1) + (1.2) + (1.3) + (1.4) + (2.1.2) + (2.6))	3.336.650,00	1.011.566,33	

FUNDEB			
RECEITAS DO FUNDEB RECEBIDAS NO EXERCÍCIO	PREVISÃO ATUALIZADA	RECEITAS REALIZADAS	
	(a)	JAN A ABR	
6- TOTAL DAS RECEITAS DO FUNDEB RECEBIDAS	7.056.000,00	1.946.120,28	
6.1- FUNDEB - Impostos e Transferências de Impostos	5.917.000,00	1.892.002,33	
6.1.1- Principal	5.867.000,00	1.880.631,49	
6.1.2- Rendimentos de Aplicação Financeira	50.000,00	11.370,84	
6.1.3- Ressarcimento de recursos do Fundeb	0,00	0,00	
6.2- FUNDEB - Complementação da União - VAAF	0,00	21.082,16	
6.2.1- Principal	0,00	20.318,67	
6.2.2- Rendimentos de Aplicação Financeira	0,00	763,49	
6.2.3- Ressarcimento de recursos do Fundeb	0,00	0,00	
6.3- FUNDEB - Complementação da União - VAAT	971.000,00	0,00	
6.3.1- Principal	961.000,00	0,00	
6.3.2- Rendimentos de Aplicação Financeira	10.000,00	0,00	
6.3.3- Ressarcimento de recursos do Fundeb	0,00	0,00	
6.4- FUNDEB - Complementação da União - VAAR	168.000,00	33.035,79	
6.4.1- Principal	167.000,00	32.481,87	
6.4.2- Rendimentos de Aplicação Financeira	1.000,00	553,92	
6.4.3- Ressarcimento de recursos do Fundeb	0,00	0,00	
7- RESULTADO LÍQUIDO DAS TRANSFERÊNCIAS DO FUNDEB (6.1.1 - 4)	-299.600,00	-189.100,41	

PREFEITURA MUNICIPAL DE ORIENTE
RELATÓRIO RESUMIDO DA EXECUÇÃO ORÇAMENTÁRIA
DEMONSTRATIVO DAS RECEITAS E DESPESAS COM MANUTENÇÃO E DESENVOLVIMENTO DO ENSINO - MDE - MUNICÍPIOS
ORÇAMENTO FISCAL E DA SEGURIDADE SOCIAL
PERÍODO: Janeiro a Abril 2026/BIMESTRE Março - Abril

Página 2 de 5

RREO – Anexo 8 (LDB, Art. 72)

R\$ 1

RECURSOS RECEBIDOS EM EXERCÍCIOS ANTERIORES E NÃO UTILIZADOS (SUPERÁVIT)	VALOR
8- TOTAL DOS RECURSOS DE SUPERÁVIT	0,00
8.1- SUPERÁVIT DO EXERCÍCIO IMEDIATAMENTE ANTERIOR	0,00
8.2- SUPERÁVIT RESIDUAL DE OUTROS EXERCÍCIOS	0,00
9- TOTAL DOS RECURSOS DO FUNDEB DISPONÍVEIS PARA UTILIZAÇÃO (6 + 8)	1.946.120,28

DESPESAS COM RECURSOS DO FUNDEB	DOTAÇÃO ATUALIZADA	DESPESAS EMPENHADAS	DESPESAS LIQUIDADAS	DESPESAS PAGAS	INSCRITAS EM RESTOS A PAGAR NÃO PROCESSADOS
	(c)	(d)	(e)	(f)	(g)
10- TOTAL DAS DESPESAS COM RECURSOS DO FUNDEB	6.404.000,00	2.266.166,08	1.836.144,90	1.320.559,67	0,00
10.1- PROFISSIONAIS DA EDUCAÇÃO BÁSICA	5.773.000,00	1.836.144,90	1.836.144,90	1.320.559,67	0,00
10.1.1- Educação Infantil	2.929.000,00	753.864,20	753.864,20	563.939,09	0,00
10.1.2- Ensino Fundamental	2.740.000,00	1.062.320,42	1.062.320,42	743.903,21	0,00
10.1.3- Educação de Jovens e Adultos	104.000,00	19.960,28	19.960,28	12.717,37	0,00
10.1.4- Educação Especial	0,00	0,00	0,00	0,00	0,00
10.1.5- Administração Geral	0,00	0,00	0,00	0,00	0,00
10.2- OUTRAS DESPESAS	631.000,00	430.021,18	0,00	0,00	0,00
10.2.1- Educação Infantil	429.000,00	330.021,18	0,00	0,00	0,00
10.2.2- Ensino Fundamental	201.000,00	100.000,00	0,00	0,00	0,00
10.2.3- Educação de Jovens e Adultos	1.000,00	0,00	0,00	0,00	0,00
10.2.4- Educação Especial	0,00	0,00	0,00	0,00	0,00
10.2.5- Administração Geral	0,00	0,00	0,00	0,00	0,00
10.2.6- Transporte (Escolar)	0,00	0,00	0,00	0,00	0,00
10.2.7- Outras	0,00	0,00	0,00	0,00	0,00

INDICADORES DO FUNDEB						
DESPESAS CUSTEADAS COM RECEITAS DO FUNDEB RECEBIDAS NO EXERCÍCIO	DESPESAS EMPENHADAS	DESPESAS LIQUIDADAS	DESPESAS PAGAS	INSCRITAS EM RESTOS A PAGAR NÃO PROCESSADOS	INSCRITAS EM RESTOS A PAGAR NÃO PROC.	DESPESAS LIQUIDADAS/EMPENHADAS EM VALOR SUZ. AO TOTAL DAS RECEITAS RECEB. NO EXERCÍCIO (i)
	(d)	(e)	(f)	(g)	(h)	
11- TOTAL DAS DESPESAS CUSTEADAS COM RECURSOS DO FUNDEB RECEBIDAS NO EXERCÍCIO	2.266.166,08	1.836.144,90	1.320.559,67	0,00	0,00	0,00
11.1- Total das Despesas custeadas com FUNDEB - Impostos e Transferências de Impostos	1.865.054,01	1.815.054,01	1.320.559,67	0,00	0,00	0,00
11.2- Total das Despesas custeadas com FUNDEB - Complementação da União - VAAF	21.090,89	21.090,89	0,00	0,00	0,00	8,73
11.3- Total das Despesas custeadas com FUNDEB - Complementação da União - VAAT	280.021,18	0,00	0,00	0,00	0,00	0,00
11.4- Total das Despesas custeadas com FUNDEB - Complementação da União - VAAR	100.000,00	0,00	0,00	0,00	0,00	0,00
12- TOTAL DAS DESPESAS DO FUNDEB COM PROFISSIONAIS DA EDUCAÇÃO BÁSICA	1.836.144,90	1.836.144,90	1.320.559,67	0,00	0,00	0,00

13- TOTAL DAS DESPESAS CUSTEADAS COM FUNDEB - COMPLEMENTAÇÃO DA UNIÃO - VAAT APLICADAS NA EDUCAÇÃO INFANTIL	280.021,18	0,00	0,00	0,00	0,00	0,00
14- TOTAL DAS DESPESAS CUSTEADAS COM FUNDEB - COMPLEMENTAÇÃO DA UNIÃO - VAAT APLICADAS EM DESPESA DE CAPITAL	0,00	0,00	0,00	0,00	0,00	0,00
INDICADORES - Art. 212-A, inciso XI e § 3º - Constituição Federal²	VALOR EXIGIDO (j)	VALOR APLICADO (k)	VALOR CONSIDERADO APÓS DEDUÇÕES (l)	% APLICADO¹⁰ (m)		
15- Mínimo de 70% do FUNDEB na Remuneração dos Profissionais da Educação Básica	1.339.159,14	1.836.144,90	1.836.144,90	95,98		
16- Percentual da Complementação da União ao FUNDEB - VAAT na Educação Infantil (INDICADOR IEI)	0,00	0,00	0,00	0,00		
17- Mínimo de 15% da Complementação da União ao FUNDEB - VAAT em Despesa de Capital	0,00	0,00	0,00	0,00		
INDICADOR - Art.25, § 3º - Lei nº 14.113, de 2020 - (Máx. de 10% de Superávit)³	VALOR MÁX. PERMITIDO (n)	VALOR NÃO APLICADO (o)	VALOR NÃO APLICADO APÓS AJUSTE (p)	VALOR NÃO APLICADO EXCED. AO MÁX. PERMIT.(q)	% NÃO APLICADO (r)	
18- Total da Receita Recebida e não Aplicada no Exercício	194.612,03	109.975,38	109.975,38	0,00	5,65	

PREFEITURA MUNICIPAL DE ORIENTE
RELATÓRIO RESUMIDO DA EXECUÇÃO ORÇAMENTÁRIA
DEMONSTRATIVO DAS RECEITAS E DESPESAS COM MANUTENÇÃO E DESENVOLVIMENTO DO ENSINO - MDE - MUNICÍPIOS
ORÇAMENTO FISCAL E DA SEGURIDADE SOCIAL
PERÍODO: Janeiro a Abril 2026/BIMESTRE Março - Abril

Página 3 de 5

RREO – Anexo 8 (LDB, Art. 72)

R\$ 1

INDICADOR - Art.25, § 3º - Lei nº 14.113, de 2020 (Aplicação do Superávit de Exercício Anterior)³	Valor de Superávit Permitido no Exercício Anterior (s)	Valor não Aplicado No Exercício Anterior (t)	Valor de Superávit Aplicado até o 1º Quadrimestre (u)	Valor Aplicado Após o 1º Quadrimestre (v)	Valor Total de Sup. Não Aplicado Até o Final do Exercício (w)	Valor de Superávit Permitido no Ex. Ant. não Aplicado no Exercício Atual (x)
19- Total das Despesas Custeadas com Superávit do FUNDEB	0,00	0,00	0,00	0,00	0,00	0,00

DESPESAS COM MANUTENÇÃO E DESENVOLVIMENTO DO ENSINO – MDE - CUSTEADAS COM RECEITA DE IMPOSTOS (EXCETO FUNDEB)

DESPESAS COM AÇÕES TÍPICAS DE MDE - RECEITAS DE IMPOSTOS EXCETO FUNDEB (Por Subfunção)	DOTAÇÃO ATUALIZADA (c)	DESPESAS EMPENHADAS JAN A ABR (d)	DESPESAS LIQUIDADAS JAN A ABR (e)	DESPESAS PAGAS JAN A ABR (f)	INSCRITAS EM RESTOS A PAGAR NÃO PROCESSADOS (g)
20- TOTAL DAS DESPESAS COM AÇÕES TÍPICAS DE MDE CUSTEADAS COM RECEITAS DE IMPOSTOS	3.827.000,00	2.212.249,08	1.481.536,50	1.356.244,66	0,00
20.1- Educação Infantil	1.008.000,00	467.938,66	323.378,55	287.392,14	0,00
20.2- Ensino Fundamental	2.819.000,00	1.744.310,42	1.158.157,95	1.068.852,52	0,00
20.3- Educação de Jovens e Adultos	0,00	0,00	0,00	0,00	0,00
20.4- Educação Especial	0,00	0,00	0,00	0,00	0,00
20.5- Administração Geral	0,00	0,00	0,00	0,00	0,00
20.6- Transporte (Escolar)	0,00	0,00	0,00	0,00	0,00
20.7- Outras	0,00	0,00	0,00	0,00	0,00

DESPESAS COM MANUTENÇÃO E DESENVOLVIMENTO DO ENSINO – MDE - CUSTEADAS COM RECEITA DE IMPOSTOS E COM RECURSOS DO FUNDEB

DESPESAS COM AÇÕES TÍPICAS DE MDE - RECEITAS DE IMPOSTOS E RECURSOS DO FUNDEB (Por área de Atuação)⁶	DOTAÇÃO ATUALIZADA (c)	DESPESAS EMPENHADAS JAN A ABR (d)	DESPESAS LIQUIDADAS JAN A ABR (e)	DESPESAS PAGAS JAN A ABR (f)	INSCRITAS EM RESTOS A PAGAR NÃO PROCESSADOS (g)
21- TOTAL DAS DESPESAS COM AÇÕES TÍPICAS DE MDE CUSTEADAS COM RECEITAS DE IMPOSTOS E FUNDEB	10.231.000,00	4.478.415,16	3.317.681,40	2.676.804,33	0,00
21.1- Educação Infantil	4.366.000,00	1.551.824,04	1.077.242,75	851.331,23	0,00
21.1.1- Creche	2.553.000,00	755.063,25	698.204,25	544.597,80	0,00
21.1.2- Pré-Escola	1.813.000,00	796.760,79	379.038,50	306.733,43	0,00
21.2- Ensino Fundamental	5.865.000,00	2.926.591,12	2.240.438,65	1.825.473,10	0,00

APURAÇÃO DAS DESPESAS PARA FINS DE LIMITE MÍNIMO CONSTITUCIONAL

22- TOTAL DAS DESPESAS DE MDE CUSTEADAS COM RECURSOS DE IMPOSTOS = L20(d ou e)	1.481.536,50
23- TOTAL DAS RECEITAS TRANSFERIDAS AO FUNDEB = (L4)	2.069.731,90
24- (-) RECEITAS DO FUNDEB NÃO UTILIZADAS NO EXERCÍCIO, EM VALOR SUPERIOR A 10% = L18(q)	0,00
25- (-) SUPERÁVIT PERMITIDO NO EXERCÍCIO IMEDIATAMENTE ANTERIOR NÃO APLICADO NO EXERCÍCIO ATUAL = L19.1(x)	0,00
26- (-) RESTOS A PAGAR NÃO PROCESSADOS INSCRITOS NO EXERCÍCIO SEM DISPONIBILIDADE FINANCEIRA DE RECURSOS DE IMPOSTOS ⁴	0,00
27- (-) CANCELAMENTO, NO EXERCÍCIO, DE RESTOS A PAGAR INSCRITOS COM DISPONIBILIDADE FINANCEIRA DE RECURSOS DE IMPOSTOS VINCULADOS AO ENSINO = (L30.1(af))	0,00
28- TOTAL DAS DESPESAS PARA FINS DE LIMITE (22 + 23 - 24 - 25 - 26 - 27)	3.551.268,40

APURAÇÃO DO LIMITE MÍNIMO CONSTITUCIONAL^{2 e 5}

29- APLICAÇÃO EM MDE SOBRE A RECEITA RESULTANTE DE IMPOSTOS	3.081.299,88	3.551.268,40	28,81
---	--------------	--------------	-------

PREFEITURA MUNICIPAL DE ORIENTE
RELATÓRIO RESUMIDO DA EXECUÇÃO ORÇAMENTÁRIA
DEMONSTRATIVO DAS RECEITAS E DESPESAS COM MANUTENÇÃO E DESENVOLVIMENTO DO ENSINO - MDE - MUNICÍPIOS
ORÇAMENTO FISCAL E DA SEGURIDADE SOCIAL
PERÍODO: Janeiro a Abril 2026/BIMESTRE Março - Abril

Página 4 de 5

RREO – Anexo 8 (LDB, Art. 72)

R\$ 1

RESTOS A PAGAR INSCRITOS EM EXERCÍCIOS ANTERIORES DE DESPESAS CONSIDERADAS PARA CUMPRIMENTO DO LIMITE⁸	SALDO INICIAL (ac)	RP LIQUIDADOS (ad)	RP PAGOS (ae)	RP CANCELADOS (af)	SALDO FINAL (ag)
30- RESTOS A PAGAR DE DESPESAS COM MDE	78.976,96	19.525,31	78.976,96	0,00	0,00
30.1- Executadas com Recursos de Impostos e Transferências de Impostos	19.420,22	8.769,41	19.420,22	0,00	0,00
30.2- Executadas com Recursos do FUNDEB - Impostos	59.556,74	10.755,90	59.556,74	0,00	0,00
30.3- Executadas com Recursos do FUNDEB - Complementação da União (VAAT + VAAF + VAAR)	0,00	0,00	0,00	0,00	0,00

OUTRAS INFORMAÇÕES PARA CONTROLE

RECEITAS ADICIONAIS PARA FINANCIAMENTO DO ENSINO	PREVISÃO ATUALIZADA (a)	RECEITAS REALIZADAS Até o Bimestre (b)
31- TOTAL DAS RECEITAS ADICIONAIS PARA FINANCIAMENTO DO ENSINO	1.738.000,00	484.728,42
31.1- RECEITA DE TRANSFERÊNCIA DO FNDE (INCLUINDO RENDIMENTOS DE APLICAÇÃO FINANCEIRA	726.000,00	230.085,13
31.1.1- Salário-Educação	390.000,00	129.452,76
31.1.2- PDDE	0,00	0,00
31.1.3- PNAE	300.000,00	93.451,50
31.1.4- PNATE	16.000,00	5.843,48
31.1.5- Outras Transferências do FNDE	20.000,00	1.337,39

OUTRAS DESPESAS COM EDUCAÇÃO (Por Subfunção)6	DOTAÇÃO ATUALIZADA (c)	DESPESAS EMPENHADAS JAN A ABR (d)	DESPESAS LIQUIDADAS JAN A ABR (e)	DESPESAS PAGAS JAN A ABR (f)	INSCRITAS EM RESTOS A PAGAR NÃO PROCESSADOS (g)
31.2- RECEITAS DE TRANSFERÊNCIAS DE CONVÊNIOS				1.012.000,00	254.643,29
31.3- RECEITA DE ROYALTIES DESTINADOS À EDUCAÇÃO				0,00	0,00
31.4- RECEITA DE OPERAÇÕES DE CRÉDITO VINCULADAS À EDUCAÇÃO				0,00	0,00
31.5- RECEITA DE PRECATÓRIOS - FUNDEF E FUNDEB				0,00	0,00
31.6- OUTRAS RECEITAS PARA FINANCIAMENTO DO ENSINO				0,00	0,00
32- TOTAL DAS OUTRAS DESPESAS COM EDUCAÇÃO	3.350.000,00	1.787.243,24	628.334,57	623.842,40	0,00
32.1- Educação Infantil	20.000,00	9.885,00	3.225,00	3.225,00	0,00
32.2- Ensino Fundamental	691.000,00	315.023,47	117.612,93	117.612,93	0,00
32.3- Ensino Médio	0,00	0,00	0,00	0,00	0,00
32.4- Ensino Superior	182.000,00	38.148,02	38.148,02	33.655,85	0,00
32.5- Ensino Profissional	0,00	0,00	0,00	0,00	0,00
32.6- Educação de Jovens e Adultos	0,00	0,00	0,00	0,00	0,00
32.7- Educação Especial	0,00	0,00	0,00	0,00	0,00
32.8- Outras	2.457.000,00	1.424.186,75	469.348,62	469.348,62	0,00
TOTAL GERAL DAS DESPESAS COM EDUCAÇÃO	13.581.000,00	6.265.658,40	3.946.015,97	3.300.646,73	0,00
33- TOTAL GERAL DAS DESPESAS COM EDUCAÇÃO (10 + 20 + 32)	12.785.000,00	5.529.491,69	3.935.107,97	3.289.738,73	0,00
33.1- Despesas Correntes	7.448.000,00	2.308.756,33	2.308.756,33	1.671.306,64	0,00
33.1.1- Pessoal Ativo	0,00	0,00	0,00	0,00	0,00
33.1.2- Pessoal Inativo	0,00	0,00	0,00	0,00	0,00
33.1.3- Transferências às instituições comunitárias, confessionais ou filantrópicas sem fins lucrativos	0,00	0,00	0,00	0,00	0,00
33.1.4- Outras Despesas Correntes	5.337.000,00	3.220.735,36	1.626.351,64	1.618.432,09	0,00
33.2- Despesas de Capital	796.000,00	736.166,71	10.908,00	10.908,00	0,00

PREFEITURA MUNICIPAL DE ORIENTE
RELATÓRIO RESUMIDO DA EXECUÇÃO ORÇAMENTÁRIA
DEMONSTRATIVO DAS RECEITAS E DESPESAS COM MANUTENÇÃO E DESENVOLVIMENTO DO ENSINO - MDE - MUNICÍPIOS
ORÇAMENTO FISCAL E DA SEGURIDADE SOCIAL
PERÍODO: Janeiro a Abril 2026/BIMESTRE Março - Abril

Página 5 de 5

RREO – Anexo 8 (LDB, Art. 72)

R\$ 1

33.2.1- Transferências às instituições comunitárias, confessionais ou filantrópicas sem fins lucrativos	0,00	0,00	0,00	0,00	0,00
33.2.2- Outras Despesas de Capital	796.000,00	736.166,71	10.908,00	10.908,00	0,00
CONTROLE DA DISPONIBILIDADE FINANCEIRA E CONCILIAÇÃO BANCÁRIA			FUNDEB (ah)	SALÁRIO EDUCAÇÃO (aj)	
34- DISPONIBILIDADE FINANCEIRA EM 31 DE DEZEMBRO DO EXERCÍCIO ANTERIOR			59.556,74	21.325,84	
35- (+) INGRESSO DE RECURSOS ATÉ O BIMESTRE (orçamentário)			1.946.120,28	129.452,76	
36- (-) PAGAMENTOS EFETUADOS ATÉ O BIMESTRE (orçamentário e restos a pagar)			1.380.116,41	123.112,58	
37- (=) DISPONIBILIDADE FINANCEIRA ATÉ O BIMESTRE			625.560,61	27.666,02	
38- (+) AJUSTES POSITIVOS (RETENÇÕES E OUTROS VALORES EXTRAORÇAMENTÁRIOS)			0,00	0,00	
39- (-) AJUSTES NEGATIVOS (OUTROS VALORES EXTRAORÇAMENTÁRIOS)			0,00	0,00	
40- (=) SALDO FINANCEIRO CONCILIADO (Saldo Bancário)			625.560,61	27.666,02	

GERALDO MATHEUS MORIS
285.240.668-30
PREFEITO MUNICIPAL

ALESSANDRA F. PESSOA SOUZA
290.834.208-17
CONTADORA

ADRIANE APARECIDA SCHNEIDER
346.173.078-50
CONTROLE INTERNO

- Os valores informados devem corresponder ao efetivamente transferido. Os percentuais correspondem ao disposto na legislação.
- Limites mínimos anuais a serem cumpridos no encerramento do exercício.
- 3 Art. 25, § 3º, Lei 14.113/2020: "Até 10% (dez por cento) dos recursos recebidos à conta dos Fundos, inclusive relativos à complementação da União, nos termos do § 2º do art. 16 desta Lei, poderão ser utilizados no primeiro quadrimestre do exercício imediatamente subsequente, mediante abertura de crédito adicional." utilizados no 1º trimestre do exercício imediatamente subsequente, mediante abertura de crédito adicional."
- Os valores referentes à parcela dos Restos a Pagar inscritos sem disponibilidade financeira deverão ser informados somente no RREO do último bimestre do exercício.
- Nos cinco primeiros bimestres do exercício o acompanhamento será feito com base na despesa liquidada. No último bimestre do exercício, o valor deverá corresponder ao total da despesa empenhada.
- As linhas representam áreas de atuação e não correspondem exatamente às subfunções da Função Educação. As despesas classificadas nas demais subfunções típicas e nas subfunções atípicas deverão ser rateadas para essas áreas de atuação.
- Valor inscrito em RPNP sem disponibilidade de caixa, que não será considerado na apuração dos indicadores e limites. Para as linhas 15, 16 e 17, deverá ser comparado o total inscrito em RPNP com a disponibilidade de caixa por fonte de recursos. Para a linha 14, deverá ser verificada a diferença entre a disponibilidade nas Fontes do Fundeb e os RPNP referentes a essas despesas. Para a linha 18, deverá ser verificada a diferença entre as disponibilidades na Fonte VAAT e os RPNP dessas despesas.
- Controle da execução de restos a pagar considerados no cumprimento do limite mínimo dos exercícios anteriores.
- Nesta coluna não devem se informados valores inferiores a 0 (zero).
- Essa coluna não deve conter percentual superior a 100%. Caso isso ocorra, em razão de valores informados na coluna (i), os percentuais devem ser ajustados para 100%.

PREFEITURA MUNICIPAL DE ORIENTE
RELATÓRIO RESUMIDO DA EXECUÇÃO ORÇAMENTÁRIA
DEMONSTRATIVO DA RECEITA DE IMPOSTOS E DAS DESPESAS PRÓPRIAS COM SAÚDE
ORÇAMENTOS FISCAIS E DA SEGURIDADE SOCIAL
PERÍODO: Janeiro a Abril 2026/BIMESTRE Março - Abril

RREO – ANEXO XII (LC nº 141/2012 art.35)

R\$ 1

RECEITAS RESULTANTES DE IMPOSTOS E TRANSFERÊNCIAS CONSTITUCIONAIS E LEGAIS	PREVISÃO INICIAL	PREVISÃO ATUALIZADA (a)	RECEITAS REALIZADAS	
			Até o Bimestre (b)	(%) (b/a)x100
RECEITA DE IMPOSTOS (I)	5.235.000,00	5.235.000,00	1.976.531,75	37,76
Receita Resultante do Imposto Predial e Territorial Urbano - IPTU	773.000,00	773.000,00	532.660,10	68,91
Receita Resultante do Imposto sobre Transmissão Inter Vivos - ITBI	297.000,00	297.000,00	150.289,77	50,60
Receita Resultante do Imposto sobre Serviços de Qualquer Natureza - ISS	3.225.000,00	3.225.000,00	1.106.976,83	34,32
Receita Resultante do Imposto sobre a Renda e Proventos de Qualquer Natureza Retido na Fonte – IRRF	940.000,00	940.000,00	186.605,05	19,85
RECEITA DE TRANSFERÊNCIAS CONSTITUCIONAIS E LEGAIS (II)	30.833.000,00	30.833.000,00	10.348.667,76	33,56
Cota-Parte FPM	18.840.000,00	18.840.000,00	6.343.795,75	33,67
Cota-Parte ITR	618.000,00	618.000,00	11.200,39	1,81
Cota-Parte IPVA	1.989.000,00	1.989.000,00	1.281.455,84	64,43

Cota-Parte ICMS			9.314.000,00		9.314.000,00		2.692.131,89		28,90
Cota-Parte IPI-Exportação			72.000,00		72.000,00		20.083,89		27,89
Outras Transferências ou Compensações Financeiras Provenientes de Impostos e Transferências Constitucionais			0,00		0,00		0,00		0,00
TOTAL DAS RECEITAS RESULTANTES DE IMPOSTOS E TRANSFERÊNCIAS CONSTITUCIONAIS E LEGAIS - (III) = (I) + (II)			36.068.000,00		36.068.000,00		12.325.199,51		34,17
DESPESAS COM AÇÕES E SERVIÇOS PÚBLICOS DE SAÚDE (ASPS) POR SUBFUNÇÃO E CATEGORIA ECONÔMICA	DOTAÇÃO INICIAL	DOTAÇÃO ATUALIZADA (c)	DESPESAS EMPENHADAS		DESPESAS LIQUIDADAS		DESPESAS PAGAS		INSCRITOS EM RESTOS A PAGAR NÃO PROCESSADOS (g)
			ATÉ BIMESTRE (d)	% (d/c) x 100	ATÉ BIMESTRE (e)	% (e/c) x 100	ATÉ BIMESTRE (f)	% (f/c) x 100	
ATENÇÃO BÁSICA (IV)	8.140.000,00	8.232.000,00	3.904.247,62	47,43	2.478.101,46	30,10	2.241.771,24	27,23	0,00
Despesas Correntes	8.115.000,00	8.207.000,00	3.894.797,62	47,46	2.478.101,46	30,19	2.241.771,24	27,32	0,00
Despesas de Capital	25.000,00	25.000,00	9.450,00	37,80	0,00	0,00	0,00	0,00	0,00
ASSISTÊNCIA HOSPITALAR E AMBULATORIAL (V)	17.000,00	17.000,00	0,00	0,00	0,00	0,00	0,00	0,00	0,00
Despesas Correntes	7.000,00	7.000,00	0,00	0,00	0,00	0,00	0,00	0,00	0,00
Despesas de Capital	10.000,00	10.000,00	0,00	0,00	0,00	0,00	0,00	0,00	0,00
SUPORTE PROFILÁTICO E TERAPÊUTICO (VI)	639.000,00	639.000,00	177.050,55	27,71	177.050,55	27,71	137.278,83	21,48	0,00
Despesas Correntes	639.000,00	639.000,00	177.050,55	27,71	177.050,55	27,71	137.278,83	21,48	0,00
Despesas de Capital	0,00	0,00	0,00	0,00	0,00	0,00	0,00	0,00	0,00
VIGILÂNCIA SANITÁRIA (VII)	178.000,00	178.000,00	50.588,22	28,42	50.588,22	28,42	39.046,93	21,94	0,00
Despesas Correntes	178.000,00	178.000,00	50.588,22	28,42	50.588,22	28,42	39.046,93	21,94	0,00
Despesas de Capital	0,00	0,00	0,00	0,00	0,00	0,00	0,00	0,00	0,00
VIGILÂNCIA EPIDEMIOLÓGICA (VIII)	4.000,00	4.000,00	0,00	0,00	0,00	0,00	0,00	0,00	0,00
Despesas Correntes	4.000,00	4.000,00	0,00	0,00	0,00	0,00	0,00	0,00	0,00
Despesas de Capital	0,00	0,00	0,00	0,00	0,00	0,00	0,00	0,00	0,00
ALIMENTAÇÃO E NUTRIÇÃO (IX)	0,00	0,00	0,00	0,00	0,00	0,00	0,00	0,00	0,00
Despesas Correntes	0,00	0,00	0,00	0,00	0,00	0,00	0,00	0,00	0,00
Despesas de Capital	0,00	0,00	0,00	0,00	0,00	0,00	0,00	0,00	0,00
OUTRAS SUBFUNÇÕES (X)	0,00	0,00	0,00	0,00	0,00	0,00	0,00	0,00	0,00
Despesas Correntes	0,00	0,00	0,00	0,00	0,00	0,00	0,00	0,00	0,00
Despesas de Capital	0,00	0,00	0,00	0,00	0,00	0,00	0,00	0,00	0,00
TOTAL (XI) = (IV + V + VI + VII + VIII + IX + X)	8.978.000,00	9.070.000,00	4.131.886,39	45,56	2.705.740,23	29,83	2.418.097,00	26,66	0,00

PREFEITURA MUNICIPAL DE ORIENTE
RELATÓRIO RESUMIDO DA EXECUÇÃO ORÇAMENTÁRIA
DEMONSTRATIVO DA RECEITA DE IMPOSTOS E DAS DESPESAS PRÓPRIAS COM SAÚDE
ORÇAMENTOS FISCAIS E DA SEGURIDADE SOCIAL
PERÍODO: Janeiro a Abril 2026/BIMESTRE Março - Abril

RREO – ANEXO XII (LC nº 141/2012 art.35)

R\$ 1

APURAÇÃO DO CUMPRIMENTO DO LIMITE MÍNIMO PARA APLICAÇÃO EM ASPS	Despesas Empenhadas (d)	Despesas Liquidadas (e)	Despesas Pagas (f)
Total das Despesas com ASPS (XII) = (XI)	4.131.886,39	2.705.740,23	2.418.097,00
(-) Restos a Pagar Não Processados Inscritos Indevidamente no Exercício sem Disponibilidade Financeira (XIII)	0,00	0,00	0,00
(-) Despesas Custeadas com Recursos Vinculados à Parcela do Percentual Mínimo que não foi Aplicada em ASPS em Exercícios Anteriores (XIV)	0,00	0,00	0,00
(-) Despesas Custeadas com Disponibilidade de Caixa Vinculada aos Restos a Pagar Cancelados (XV)	0,00	0,00	0,00
(=) VALOR APLICADO EM ASPS (XVI) = (XII - XIII - XIV - XV)	4.131.886,39	2.705.740,23	2.418.097,00
Despesa Mínima a ser Aplicada em ASPS (XVII) = (III) x 15% (LC 141/2012)	0,00	1.848.779,93	0,00
Diferença entre o Valor Aplicado e a Despesa Mínima a ser Aplicada (XVIII) = (XVI (d ou e) - XVII)	0,00	856.960,30	0,00
Limite não Cumprido (XIX) = (XVIII) (Quando valor for inferior a zero)	0,00	0,00	0,00
PERCENTUAL DA RECEITA DE IMPOSTOS E TRANSFERÊNCIAS CONSTITUCIONAIS E LEGAIS APLICADO EM ASPS (XVI / III)*100 (mínimo de 15% conforme LC nº 141/2012 ou % da Lei Orgânica Municipal)	33,52	21,95	

CONTROLE DO VALOR REFERENTE AO PERCENTUAL MÍNIMO NÃO CUMPRIDO EM EXERCÍCIOS ANTERIORES PARA FINS DE APLICAÇÃO DOS RECURSOS VINCULADOS CONFOME ARTIGOS 25 E 26 DA LC 141/2012	LIMITE NÃO CUMPRIDO				
	Saldo Inicial (no Exercício atual) (h)	Despesas Custeadas no Exercício de Referência			Saldo Final (não aplicado) (l) = (h - (i ou j))
		Empenhadas (i)	Liquidadas (j)	Pagas (k)	
Diferença de limite não cumprido em 2026 (saldo inicial = XIXd)	0,00	0,00	0,00	0,00	0,00
Diferença de limite não cumprido em 2025 (saldo inicial igual ao saldo final do demonstrativo do exercício anterior)	0,00	0,00	0,00	0,00	0,00
Diferença de limite não cumprido em Exercícios Anteriores (saldo inicial igual ao saldo final do demonstrativo do exercício anterior)	0,00	0,00	0,00	0,00	0,00
TOTAL DA DIFERENÇA DE LIMITE NÃO CUMPRIDO EM EXERCÍCIOS ANTERIORES (XX)	0,00	0,00	0,00	0,00	0,00

EXECUÇÃO DE RESTOS A PAGAR										
EXERCÍCIO DO EMPENHO	Valor Mínimo para aplicação em ASPS (m)	Valor aplicado em ASPS no exercício (n)	Valor aplicado além do limite mínimo (o) = (n - m), se < 0, então (o) = 0	Total inscrito em RP no exercício (p)	RPNP Inscritos Indevidamente no Exercício sem Disponibilidade Financeira q = (XIVd)	Valor inscrito em RP considerado no Limite (r) = (p - (o + q)) se < 0, então (r) = (0)	Total de RP pagos (s)	Total de RP a pagar (t)	Total de RP cancelados ou prescritos (u)	Diferença entre o valor aplicado além do limite e o total de RP cancelados (v) = ((o + q) - u)
Empenhos de 2026	0,00	0,00	0,00	0,00	0,00	0,00	0,00	0,00	0,00	0,00
Empenhos de 2025	0,00	0,00	0,00	0,00	0,00	0,00	0,00	0,00	0,00	0,00
Empenhos de 2024	0,00	0,00	0,00	0,00	0,00	0,00	0,00	0,00	0,00	0,00
Empenhos de 2023	0,00	0,00	0,00	0,00	0,00	0,00	0,00	0,00	0,00	0,00
Empenhos de 2022 e anteriores	0,00	0,00	0,00	0,00	0,00	0,00	0,00	0,00	0,00	0,00

PREFEITURA MUNICIPAL DE ORIENTE
RELATÓRIO RESUMIDO DA EXECUÇÃO ORÇAMENTÁRIA
DEMONSTRATIVO DA RECEITA DE IMPOSTOS E DAS DESPESAS PRÓPRIAS COM SAÚDE
ORÇAMENTOS FISCAIS E DA SEGURIDADE SOCIAL
PERÍODO: Janeiro a Abril 2026/BIMESTRE Março - Abril

RREO – ANEXO XII (LC nº 141/2012 art.35)

R\$ 1

TOTAL DOS RESTOS A PAGAR CANCELADOS OU PRESCRITOS ATÉ O FINAL DO EXERCÍCIO ATUAL QUE AFETARAM O CUMPRIMENTO DO LIMITE (XXI) (soma dos saldos negativos da coluna "v")	0,00
TOTAL DOS RESTOS A PAGAR CANCELADOS OU PRESCRITOS ATÉ O FINAL DO EXERCÍCIO ANTERIOR QUE AFETARAM O	0,00

CUMPRIMENTO DO LIMITE (XXII) (valor informado no demonstrativo do exercício anterior)

TOTAL DOS RESTOS A PAGAR CANCELADOS OU PRESCRITOS NO EXERCÍCIO ATUAL QUE AFETARAM O CUMPRIMENTO DO LIMITE (XXIII) = (XXI - XXII) (Artigo 24 § 1º e 2º da LC 141/2012)

0,00

**CONTROLE DE RESTOS A PAGAR CANCELADOS OU PRESCRITOS
CONSIDERADOS PARA FINS DE APLICAÇÃO DA DISPONIBILIDADE DE CAIXA
CONFORME ARTIGO 24§ 1º e 2º DA LC 141/2012**

RESTOS A PAGAR CANCELADOS OU PRESCRITOS

	Saldo Inicial (no Exercício atual) (w)	Despesas Custeadas no Exercício de Referência			Saldo Final (não aplicado) (aa) = (w - (x ou y))
		Empenhadas (x)	Liquidadas (y)	Pagas (z)	
Restos a pagar cancelados ou prescritos em 2026 a serem compensados (XXIV) (saldo inicial = XXIII)	0,00	0,00	0,00	0,00	0,00
Restos a pagar cancelados ou prescritos em 2025 a serem compensados (XXV) (saldo inicial igual ao saldo final do demonstrativo do exercício anterior)	0,00	0,00	0,00	0,00	0,00
Restos a pagar cancelados ou prescritos em exercícios anteriores a serem compensados (XXVI) (saldo inicial igual ao saldo final do demonstrativo do exercício anterior)	0,00	0,00	0,00	0,00	0,00
TOTAL DE RESTOS A PAGAR CANCELADOS OU PRESCRITOS A COMPENSAR (XXVII)	0,00	0,00	0,00	0,00	0,00

RECEITAS ADICIONAIS PARA O FINANCIAMENTO DA SAÚDE NÃO COMPUTADAS NO CÁLCULO DO MÍNIMO	PREVISÃO INICIAL	PREVISÃO ATUALIZADA (a)	RECEITAS REALIZADAS	
			Até o Bimestre (b)	(%) (b/a)x100
RECEITAS DE TRANSFERÊNCIAS PARA A SAÚDE (XXVIII)	4.604.000,00	4.604.000,00	822.826,71	17,87
Proveniente da União	3.791.000,00	3.791.000,00	800.690,83	21,12
Proveniente dos Estados	813.000,00	813.000,00	22.135,88	2,72
Proveniente de outros Municípios	0,00	0,00	0,00	0,00
RECEITA DE OPERAÇÕES DE CRÉDITO INTERNAS E EXTERNAS VINCULADAS A SAÚDE (XXIX)	0,00	0,00	0,00	0,00
OUTRAS RECEITAS (XXX)	0,00	0,00	0,00	0,00
TOTAL DE RECEITAS ADICIONAIS PARA FINANCIAMENTO DA SAÚDE (XXXI) = (XXVIII + XXIX + XXX)	4.604.000,00	4.604.000,00	822.826,71	17,87

PREFEITURA MUNICIPAL DE ORIENTE
RELATÓRIO RESUMIDO DA EXECUÇÃO ORÇAMENTÁRIA
DEMONSTRATIVO DA RECEITA DE IMPOSTOS E DAS DESPESAS PRÓPRIAS COM SAÚDE
ORÇAMENTOS FISCAIS E DA SEGURIDADE SOCIAL
PERÍODO: Janeiro a Abril 2026/BIMESTRE Março - Abril

RREO – ANEXO XII (LC nº 141/2012 art.35)

RS 1

DESPESAS COM SAUDE POR SUBFUNÇÕES E CATEGORIA ECONÔMICA NÃO COMPUTADAS NO CÁLCULO DO MÍNIMO	DOTAÇÃO INICIAL	DOTAÇÃO ATUALIZADA (c)	DESPESAS EMPENHADAS		DESPESAS LIQUIDADAS		DESPESAS PAGAS		INSCRITOS EM RESTOS A PAGAR NÃO PROCESSADOS (g)
			ATÉ BIMESTRE (d)	%(d/c) x 100	ATÉ BIMESTRE (e)	%(e/c) x 100	ATÉ BIMESTRE (f)	%(f/c) x 100	
ATENÇÃO BÁSICA (XXXII)	3.246.000,00	3.264.000,00	1.074.340,51	32,91	895.589,74	27,44	859.915,72	26,35	0,00
Despesas Correntes	2.786.000,00	2.804.000,00	1.063.713,27	37,94	887.038,74	31,63	851.364,72	30,36	0,00
Despesas de Capital	460.000,00	460.000,00	10.627,24	2,31	8.551,00	1,86	8.551,00	1,86	0,00
ASSISTÊNCIA HOSPITALAR E AMBULATORIAL (XXXIII)	160.000,00	160.000,00	27.477,03	17,17	27.477,03	17,17	27.477,03	17,17	0,00
Despesas Correntes	152.000,00	152.000,00	27.477,03	18,08	27.477,03	18,08	27.477,03	18,08	0,00
Despesas de Capital	8.000,00	8.000,00	0,00	0,00	0,00	0,00	0,00	0,00	0,00
SUPORTE PROFILÁTICO E TERAPÊUTICO (XXXIV)	1.140.000,00	1.140.000,00	329.008,57	28,86	329.008,57	28,86	247.095,76	21,68	0,00
Despesas Correntes	1.140.000,00	1.140.000,00	329.008,57	28,86	329.008,57	28,86	247.095,76	21,68	0,00
Despesas de Capital	0,00	0,00	0,00	0,00	0,00	0,00	0,00	0,00	0,00
VIGILÂNCIA SANITÁRIA (XXXV)	29.000,00	29.000,00	0,00	0,00	0,00	0,00	0,00	0,00	0,00
Despesas Correntes	24.000,00	24.000,00	0,00	0,00	0,00	0,00	0,00	0,00	0,00
Despesas de Capital	5.000,00	5.000,00	0,00	0,00	0,00	0,00	0,00	0,00	0,00
VIGILÂNCIA EPIDEMIOLÓGICA (XXXVI)	30.000,00	30.000,00	12.227,75	40,76	12.227,75	40,76	12.227,75	40,76	0,00
Despesas Correntes	25.000,00	25.000,00	12.227,75	48,91	12.227,75	48,91	12.227,75	48,91	0,00
Despesas de Capital	5.000,00	5.000,00	0,00	0,00	0,00	0,00	0,00	0,00	0,00
ALIMENTAÇÃO E NUTRIÇÃO (XXXVII)	0,00	0,00	0,00	0,00	0,00	0,00	0,00	0,00	0,00
Despesas Correntes	0,00	0,00	0,00	0,00	0,00	0,00	0,00	0,00	0,00
Despesas de Capital	0,00	0,00	0,00	0,00	0,00	0,00	0,00	0,00	0,00
OUTRAS SUBFUNÇÕES (XXXVIII)	0,00	0,00	0,00	0,00	0,00	0,00	0,00	0,00	0,00
Despesas Correntes	0,00	0,00	0,00	0,00	0,00	0,00	0,00	0,00	0,00
Despesas de Capital	0,00	0,00	0,00	0,00	0,00	0,00	0,00	0,00	0,00
TOTAL DAS DESPESAS NÃO COMPUTADAS NO CÁLCULO DO MÍNIMO (XXXIX) = (XXXII + XXXIII + XXXIV + XXXV + XXXVI + XXXVII + XXXVIII)	4.605.000,00	4.623.000,00	1.443.053,86	31,21	1.264.303,09	27,35	1.146.716,26	24,80	0,00

PREFEITURA MUNICIPAL DE ORIENTE
RELATÓRIO RESUMIDO DA EXECUÇÃO ORÇAMENTÁRIA
DEMONSTRATIVO DA RECEITA DE IMPOSTOS E DAS DESPESAS PRÓPRIAS COM SAÚDE
ORÇAMENTOS FISCAIS E DA SEGURIDADE SOCIAL
PERÍODO: Janeiro a Abril 2026/BIMESTRE Março - Abril

RREO – ANEXO XII (LC nº 141/2012 art.35)

RS 1

DESPESAS TOTAIS COM SAÚDE	DOTAÇÃO INICIAL	DOTAÇÃO ATUALIZADA (c)	DESPESAS EMPENHADAS		DESPESAS LIQUIDADAS		DESPESAS PAGAS		INSCRITOS EM RESTOS A PAGAR NÃO PROCESSADOS (g)
			ATÉ BIMESTRE (d)	%(d/c) x 100	ATÉ BIMESTRE (e)	%(e/c) x 100	ATÉ BIMESTRE (f)	%(f/c) x 100	
ATENÇÃO BÁSICA (XL) = (IV + XXXII)	11.386.000,00	11.496.000,00	4.978.588,13	43,31	3.373.691,20	29,35	3.101.686,96	26,98	0,00
ASSISTÊNCIA HOSPITALAR E AMBULATORIAL (XLI) = (V + XXXIII)	177.000,00	177.000,00	27.477,03	15,52	27.477,03	15,52	27.477,03	15,52	0,00
SUPORTE PROFILÁTICO E TERAPÊUTICO (XLII) = (VI + XXXIV)	1.779.000,00	1.779.000,00	506.059,12	28,45	506.059,12	28,45	384.374,59	21,61	0,00
VIGILÂNCIA SANITÁRIA (XLIII) = (VII + XXXV)	207.000,00	207.000,00	50.588,22	24,44	50.588,22	24,44	39.046,93	18,86	0,00
VIGILÂNCIA EPIDEMIOLÓGICA (XLIV) = (VIII + XXXVI)	34.000,00	34.000,00	12.227,75	35,96	12.227,75	35,96	12.227,75	35,96	0,00
ALIMENTAÇÃO E NUTRIÇÃO (XLV) = (XIX + XXXVII)	0,00	0,00	0,00	0,00	0,00	0,00	0,00	0,00	0,00
OUTRAS SUBFUNÇÕES (XLVI) = (X + XXXVIII)	0,00	0,00	0,00	0,00	0,00	0,00	0,00	0,00	0,00
TOTAL DAS DESPESAS COM SAÚDE (XLVII) = (XI + XXXIX)	13.583.000,00	13.693.000,00	5.574.940,25	40,71	3.970.043,32	28,99	3.564.813,26	26,03	0,00

1) Essa linha apresentará valor somente no Relatório Resumido da Execução Orçamentária do último bimestre do exercício.

2) O valor apresentado na intercessão com a coluna "i" ou com a coluna "h+i" (último bimestre) deverá ser o mesmo apresentado no "total j".

3) O valor apresentado na intercessão com a coluna "i" ou com a coluna "h+i" (último bimestre) deverá ser o mesmo apresentado no "total k".

4) Limite anual mínimo a ser cumprido no encerramento do exercício. Deverá ser informado o limite estabelecido na Lei Orgânica do Município quando o percentual nela estabelecido for superior ao fixado na LC nº 141/2012

5) Durante o exercício esse valor servirá para o monitoramento previsto no art. 23 da LC 141/2012

6) No último bimestre, será utilizada a fórmula $[VI(h+i) - (15 \times IIIb)]/100$.

7) Essa coluna poderá ser apresentada somente no último bimestre

PREFEITURA MUNICIPAL DE ORIENTE
RELATÓRIO RESUMIDO DA EXECUÇÃO ORÇAMENTÁRIA
BALANÇO ORÇAMENTÁRIO
ORÇAMENTOS FISCAIS E DA SEGURIDADE SOCIAL
PERÍODO: Janeiro a Abril 2026/BIMESTRE Março - Abril

1 de 2

RREO – ANEXO 1 (LRF, Art. 52, inciso I, alíneas “a” e “b” do inciso II e § 1º)

RS 1

RECEITAS	PREVISÃO INICIAL	PREVISÃO ATUALIZADA	PREVISTA ATÉ O BIMESTRE	REALIZADAS ATÉ O BIMESTRE	SALDO A REALIZAR (a-c)
RECEITAS CORRENTES	53.161.000,00	53.161.000,00	18.473.158,40	16.188.595,83	36.972.404,17
Impostos, Taxas e Contribuições de Melhoria	5.480.000,00	5.480.000,00	2.075.953,51	2.135.394,07	3.344.605,93
Contribuições	0,00	0,00	0,00	0,00	0,00
Receita Patrimonial	505.000,00	505.000,00	166.999,96	198.593,95	306.406,05
Receita Agropecuária	0,00	0,00	0,00	0,00	0,00
Receita Industrial	0,00	0,00	0,00	0,00	0,00
Receita de Serviços	0,00	0,00	0,00	0,00	0,00
Transferências correntes	47.160.000,00	47.160.000,00	16.221.317,73	13.851.644,60	33.308.355,40
Outras Receitas Correntes	16.000,00	16.000,00	8.887,20	2.963,21	13.036,79
RECEITAS DE CAPITAL	2.550.000,00	2.550.000,00	833.333,36	0,00	2.550.000,00
Operações de Crédito	0,00	0,00	0,00	0,00	0,00
Alienação de Bens	50.000,00	50.000,00	0,00	0,00	50.000,00
Amortizações de Empréstimos	0,00	0,00	0,00	0,00	0,00
Transferências de Capital	2.500.000,00	2.500.000,00	833.333,36	0,00	2.500.000,00
Outras Receitas de Capital	0,00	0,00	0,00	0,00	0,00
(-) DEDUÇÕES DA RECEITA	6.166.600,00	6.166.600,00	2.175.918,63	2.069.731,90	4.096.868,10
RECEITAS INTRA-ORÇAMENTÁRIAS	0,00	0,00	0,00	0,00	0,00
SUBTOTAL DAS RECEITAS (I)	49.544.400,00	49.544.400,00	17.130.573,13	14.118.863,93	35.425.536,07
OPERAÇÕES DE CRÉDITO - REFINANCIAMENTO (II)	0,00	0,00	0,00	0,00	0,00
SUBTOTAL COM REFINANCIAMENTO (III) = (I + II)	49.544.400,00	49.544.400,00	17.130.573,13	14.118.863,93	35.425.536,07
DÉFICIT (IV)				0,00	
TOTAL (V) = (III + IV)	49.544.400,00	49.544.400,00	17.130.573,13	14.118.863,93	35.425.536,07

GERALDO MATHEUS MORIS
285.240.668-30
PREFEITO MUNICIPAL

ALESSANDRA F. PESSOA SOUZA
290.834.208-17
CONTADORA

ADRIANE APARECIDA SCHNEIDER
346.173.078-50
CONTROLE INTERNO

PREFEITURA MUNICIPAL DE ORIENTE
RELATÓRIO RESUMIDO DA EXECUÇÃO ORÇAMENTÁRIA
BALANÇO ORÇAMENTÁRIO
ORÇAMENTOS FISCAIS E DA SEGURIDADE SOCIAL
PERÍODO: Janeiro a Abril 2026/BIMESTRE Março - Abril

2 de 2

RREO – ANEXO 1 (LRF, Art. 52, inciso I, alíneas “a” e “b” do inciso II e § 1º)

RS 1

DESPESAS	DOTACAO INICIAL ANUAL	CRÉDITOS ADICIONAIS/ ANULAÇÕES	DOTAÇÃO ATUALIZADA ANUAL	EMPENHADO ATÉ O BIMESTRE	LIQUIDADO ATÉ O BIMESTRE	PAGO ATÉ O BIMESTRE	SALDO A EMPENHAR	SALDO A LIQUIDAR	SALDO A PAGAR
DESPESAS CORRENTES	43.997.400,00	902.500,00	44.899.900,00	19.646.776,90	12.718.322,72	11.142.842,72	25.253.123,10	6.928.454,18	1.575.480,00
PESSOAL E ENCARGOS SOCIAIS	22.862.000,00	-10.000,00	22.852.000,00	7.071.542,33	7.066.344,60	5.512.911,79	15.780.457,67	5.197,73	1.553.432,81
JUROS E ENCARGOS DA DÍVIDA	0,00	0,00	0,00	0,00	0,00	0,00	0,00	0,00	0,00
OUTRAS DESPESAS CORRENTES	21.135.400,00	912.500,00	22.047.900,00	12.575.234,57	5.651.978,12	5.629.930,93	9.472.665,43	6.923.256,45	22.047,19
DESPESAS DE CAPITAL	4.932.000,00	719.500,00	5.651.500,00	2.262.603,52	424.003,74	424.003,74	3.388.896,48	1.838.599,78	0,00
INVESTIMENTOS	3.506.000,00	719.500,00	4.225.500,00	1.378.965,08	173.148,56	173.148,56	2.846.534,92	1.205.816,52	0,00
INVERSÕES FINANCEIRAS	0,00	0,00	0,00	0,00	0,00	0,00	0,00	0,00	0,00
AMORTIZAÇÃO DA DÍVIDA	1.426.000,00	0,00	1.426.000,00	883.638,44	250.855,18	250.855,18	542.361,56	632.783,26	0,00
RESERVA DE CONTINGÊNCIA	615.000,00	0,00	615.000,00						
DESPESAS INTRAORÇAMENTARIAS	0,00	0,00	0,00	0,00	0,00	0,00	0,00	0,00	0,00
SUBTOTAL DAS DESPESAS (VIII)	49.544.400,00	1.622.000,00	51.166.400,00	21.909.380,42	13.142.326,46	11.566.846,46	28.642.019,58	8.767.053,96	1.575.480,00
AMORTIZAÇÃO DA DÍVIDA - REFINANC. (IX)	0,00	0,00	0,00	0,00	0,00	0,00	0,00	0,00	0,00
SUBTOTAL COM REFINANC. (X) = (VIII + IX)	49.544.400,00	1.622.000,00	51.166.400,00	21.909.380,42	13.142.326,46	11.566.846,46	28.642.019,58	8.767.053,96	1.575.480,00
SUPERÁVIT (XI)					976.537,47				
TOTAL (XII) = (X + XI)	49.544.400,00	1.622.000,00	51.166.400,00	21.909.380,42	14.118.863,93	11.566.846,46	28.642.019,58	8.767.053,96	1.575.480,00

GERALDO MATHEUS MORIS
285.240.668-30
PREFEITO MUNICIPAL

ALESSANDRA F. PESSOA SOUZA
290.834.208-17
CONTADORA

ADRIANE APARECIDA SCHNEIDER
346.173.078-50
CONTROLE INTERNO

PREFEITURA MUNICIPAL DE ORIENTE
RELATÓRIO DE GESTÃO FISCAL
DEMONSTRATIVO DA DESPESA COM PESSOAL - PODER EXECUTIVO
ORÇAMENTOS FISCAIS E DA SEGURIDADE SOCIAL
MAI/2025 A ABR/2026

RGF – ANEXO 1 (LRF, art. 55, inciso I, alínea "a")

RS 1

DESPESA COM PESSOAL	DESPESAS EXECUTADAS (últimos 12 meses)												TOTAL (últimos 12 meses) (a)	INSCRITAS EM RESTOS A PAGAR NÃO PROCESSADOS (b)
	LIQUIDADAS													
	MAI/2025	JUN/2025	JUL/2025	AGO/2025	SET/2025	OUT/2025	NOV/2025	DEZ/2025	JAN/2026	FEV/2026	MAR/2026	ABR/2026		
Vencos e Vantagens Fixas - Pessoal ativo	1.261.226,98	1.224.213,70	1.219.753,52	1.131.745,25	1.248.161,43	1.104.138,93	1.269.474,30	1.804.197,22	1.263.238,46	1.362.703,45	1.349.015,11	1.340.323,68	15.578.192,03	0,00
Contratação Temporária	0,00	0,00	0,00	0,00	0,00	0,00	0,00	0,00	0,00	0,00	0,00	0,00	0,00	0,00
Terceirização de Mão-de-Obra (art.18, par.1º da L.R.F.)	0,00	0,00	0,00	0,00	0,00	0,00	0,00	0,00	0,00	0,00	0,00	0,00	0,00	0,00
Remuneração de Agentes Políticos	54.946,38	54.946,38	54.946,38	54.946,38	54.946,38	54.946,38	54.946,38	54.946,38	54.946,38	54.946,38	57.039,87	57.039,87	663.543,54	0,00
Encargos Sociais	178.301,80	176.641,49	177.492,31	179.048,14	179.183,01	178.583,84	178.651,18	327.879,58	213.446,45	224.363,31	287.618,41	242.880,81	2.544.090,33	0,00
Inativos, Pensionistas e Outros Benefícios Previdenciários	11.971,95	11.817,85	10.029,33	10.029,33	10.029,33	11.312,86	10.029,33	15.043,99	10.029,33	10.029,33	10.530,79	10.530,79	131.384,21	0,00
Despesa com Pessoal não Executada Orçamentariamente	0,00	0,00	0,00	0,00	0,00	0,00	0,00	0,00	0,00	0,00	0,00	0,00	0,00	0,00
Outras Despesas e Obrigações (variáveis)	62.178,52	46.675,26	50.452,21	50.710,51	47.007,52	50.519,47	48.831,52	89.041,94	56.012,43	52.981,12	12.593,46	86.012,41	653.016,37	0,00
Despesas de Exerc. Anteriores	0,00	0,00	0,00	0,00	0,00	0,00	0,00	0,00	0,00	0,00	0,00	0,00	0,00	0,00
Sentenças Judiciais	0,00	0,00	0,00	0,00	10.375,96	0,00	0,00	28.480,99	0,00	0,00	0,00	10.124,78	48.981,73	0,00
Indenizações e Restituições Trabalhistas	0,00	0,00	0,00	0,00	0,00	0,00	0,00	0,00	0,00	0,00	0,00	0,00	0,00	0,00
Compensações a Regimes de Previdência	0,00	0,00	0,00	0,00	0,00	0,00	0,00	0,00	0,00	0,00	0,00	0,00	0,00	0,00
Restos a Pagar não Processados Liquidados	0,00	0,00	0,00	0,00	0,00	0,00	0,00	0,00	0,00	0,00	0,00	0,00	0,00	0,00
SUBTOTAL (I)	1.568.625,63	1.514.294,68	1.512.673,75	1.426.479,61	1.549.703,63	1.399.501,48	1.561.932,71	2.319.590,10	1.597.673,05	1.705.023,59	1.716.797,64	1.746.912,34	19.619.208,21	0,00
Indenizações por Demissão e Incentivos à Demissão Voluntária	0,00	0,00	0,00	0,00	0,00	0,00	0,00	0,00	0,00	0,00	0,00	0,00	0,00	0,00
Decorrentes Decisão Judicial e Exercício Anteriores	0,00	0,00	0,00	0,00	10.375,96	0,00	0,00	28.480,99	0,00	0,00	0,00	10.124,78	48.981,73	0,00
Despesa com Inativos e pensionistas custeadas com recursos vinculados	0,00	0,00	0,00	0,00	0,00	0,00	0,00	0,00	0,00	0,00	0,00	0,00	0,00	0,00
Vencimento dos agentes comunitários de saúde e dos agentes de combate às endemias (EC 120/2022)	45.135,20	45.464,10	45.324,95	45.413,50	44.743,05	42.504,00	42.453,40	71.150,60	46.184,99	48.589,47	48.508,43	48.521,93	573.993,62	0,00
Despesa relacionada à transf. da União, para o cumprimento dos pisos salariais profissionais nacionais (EC 127/2022)	36.928,83	36.928,83	36.928,83	36.928,83	36.928,83	36.928,83	36.928,83	74.630,32	37.910,18	38.478,23	0,00	74.041,26	483.561,80	0,00
Restos a Pagar não Processados Liquidados	0,00	0,00	0,00	0,00	0,00	0,00	0,00	0,00	0,00	0,00	0,00	0,00	0,00	0,00
SUBTOTAL (II)	82.064,03	82.392,93	82.253,78	82.342,33	92.047,84	79.432,83	79.382,23	174.261,91	84.095,17	87.067,70	48.508,43	132.687,97	1.106.537,15	0,00
TOTAL LÍQUIDO (III) = (I - II)	1.486.561,60	1.431.901,75	1.430.419,97	1.344.137,28	1.457.655,79	1.320.068,65	1.482.550,48	2.145.328,19	1.513.577,88	1.617.955,89	1.668.289,21	1.614.224,37	18.512.671,06	0,00

APURAÇÃO DO CUMPRIMENTO DO LIMITE LEGAL

	VALOR	% SOBRE RCL
RECEITA CORRENTE LÍQUIDA - RCL (IV)	42.433.842,55	
(-) Transferências obrigatórias da União relativas às emendas individuais (art. 166-A, § 1º, da CF) (V)	1.100.000,00	
(-) Transferências obrigatórias da União relativas às emendas de bancada (art. 166, § 16 da CF) (VI)	0,00	
Vencimento dos agentes comunitários de saúde e dos agentes de combate às endemias (EC 120/2022) (VII)	604.380,00	
RECEITA CORRENTE LÍQUIDA AJUSTADA PARA CÁLCULO DOS LIMITES DA DESPESA COM PESSOAL (VIII) = (IV - V - VI - VII)	40.729.462,55	
DESPESA TOTAL COM PESSOAL - DTP (V) = (III a + III b)	18.512.671,06	45,45
LIMITE MÁXIMO (VI) (incisos I, II e III, art. 20 da LRF)	21.993.909,78	54,00
LIMITE PRUDENCIAL (VII) = (0,95 x VI) (parágrafo único do art. 22 da LRF)	20.894.214,29	51,30
LIMITE DE ALERTA (VIII) = (0,90 x VI) (inciso II do §1º do art. 59 da LRF)	19.794.518,80	48,60

PREFEITURA MUNICIPAL DE ORIENTE
RELATÓRIO DE GESTÃO FISCAL
DEMONSTRATIVO DA DESPESA COM PESSOAL - PODER EXECUTIVO
ORÇAMENTOS FISCAIS E DA SEGURIDADE SOCIAL
MAI/2025 A ABR/2026

RGF – ANEXO 1 (LRF, art. 55, inciso I, alínea "a")

RS 1

TRAJETÓRIA DE RETORNO AO LIMITE DA DESPESA TOTAL COM PESSOAL (art. 15 da LC 178/2021)														
PARÂMETROS PARA REDUÇÃO DO EXCEDENTE DE DTP (art. 15 da LC 178/2021)											Percentual			
Limite Máximo (VII) (%) (LRF, art. 20)														0,00
DTP em 2021 (X) (%)														0,00
Excedente em 2021 (XI) = (X - VII) (%)														0,00
Redutor anual (XII) = (0,10 x XI) (%)														0,00
TRAJETÓRIA DE RETORNO AO LIMITE DA DESPESA TOTAL COM PESSOAL (art. 15 da LC 178/2021)	Apuração da Trajetória de Retorno ao Limite da DTP (art. 15 da LC 178/2021)													
	2021	2022	2023	2024	2025	2026	2027	2028	2029	2030	2031	2032		
RECEITA CORRENTE LÍQUIDA AJUSTADA PARA CÁLCULO DOS LIMITES DA DESPESA COM PESSOAL (V)	0,00	0,00	0,00	0,00	0,00	0,00	0,00	0,00	0,00	0,00	0,00	0,00	0,00	
DESPESA TOTAL COM PESSOAL - DTP (VI)	0,00	0,00	0,00	0,00	0,00	0,00	0,00	0,00	0,00	0,00	0,00	0,00	0,00	
% DTP (VI/V)	0,00	0,00	0,00	0,00	0,00	0,00	0,00	0,00	0,00	0,00	0,00	0,00	0,00	
LIMITE CONFORME ART. 15 DA LC 178/2021 (%)	0,00	0,00	0,00	0,00	0,00	0,00	0,00	0,00	0,00	0,00	0,00	0,00	0,00	

Nota:

1 - Durante o exercício, somente as despesas liquidadas são consideradas executadas. No encerramento do exercício, as despesas não liquidadas inscritas em restos a pagar não-processados são também consideradas executadas.

Dessa forma, para maior transparência, as despesas executadas estão segregadas em:

a) Despesas liquidadas, consideradas aquelas em que houve a entrega do material ou serviço, nos termos do art. 63 da Lei 4.320/64;

b) Despesas empenhadas mas não liquidadas, inscritas em Restos a Pagar não-processados, consideradas liquidadas no encerramento do exercício, por força inciso II do art.35 da Lei 4.320/64

2 - A Câmara Municipal não gastará mais de setenta por cento de sua receita com folha de pagamento, incluído o gasto com o subsídio de seus Vereadores, nos termos do Art. 29-A da Constituição Federal

GERALDO MATHEUS MORIS
285.240.668-30
PREFEITO MUNICIPAL

ALESSANDRA F. PESSOA SOUZA
290.834.208-17
CONTADORA

ADRIANE APARECIDA SCHNEIDER
346.173.078-50
CONTROLE INTERNO

PREFEITURA MUNICIPAL DE ORIENTE
RELATÓRIO DE GESTÃO FISCAL
DEMONSTRATIVO CONSOLIDADO DA DESPESA COM PESSOAL
ORÇAMENTOS FISCAIS E DA SEGURIDADE SOCIAL
MAI/2025 A ABR/2026

RGF – ANEXO 1 (LRF, art. 55, inciso I, alínea "a")

RS 1

DESPESA COM PESSOAL	DESPESAS EXECUTADAS (últimos 12 meses)												TOTAL (últimos 12 meses) (a)	INSCRITAS EM RESTOS A PAGAR NÃO PROCESSADOS (b)
	LIQUIDADAS													
	MAI/2025	JUN/2025	JUL/2025	AGO/2025	SET/2025	OUT/2025	NOV/2025	DEZ/2025	JAN/2026	FEV/2026	MAR/2026	ABR/2026		
Vencos e Vantagens Fixas - Pessoal ativo	1.282.420,44	1.240.657,39	1.237.181,02	1.152.652,93	1.265.675,58	1.122.011,36	1.286.880,60	1.831.316,02	1.283.466,00	1.428.338,55	1.366.963,44	1.360.977,64	15.858.540,97	0,00
Contratação Temporária	0,00	0,00	0,00	0,00	0,00	0,00	0,00	0,00	0,00	0,00	0,00	0,00	0,00	0,00
Terceirização de Mão-de-Obra (art.18, par.1º da L.R.F.)	4.560,36	4.550,36	4.560,36	4.560,36	4.560,36	4.560,36	4.560,36	4.560,36	4.560,36	4.560,36	4.560,36	4.560,36	54.724,32	0,00
Remuneração de Agentes Políticos	94.632,80	98.020,98	96.970,38	98.020,98	98.020,98	98.020,98	98.020,98	96.445,08	98.020,98	54.946,38	100.114,47	103.396,83	1.134.631,82	0,00
Encargos Sociais	186.001,01	184.378,86	185.196,59	187.071,90	187.059,54	186.506,95	186.513,68	337.973,04	224.006,83	234.736,05	297.992,29	254.540,70	2.651.977,44	0,00
Inativos, Pensionistas e Outros Benefícios Previdenciários	11.971,95	11.817,85	10.029,33	10.029,33	10.029,33	11.312,86	10.029,33	15.043,99	10.029,33	10.029,33	10.530,79	10.530,79	131.384,21	0,00
Despesa com Pessoal não Executada Orçamentariamente	0,00	0,00	0,00	0,00	0,00	0,00	0,00	0,00	0,00	0,00	0,00	0,00	0,00	0,00
Outras Despesas e Obrigações (variáveis)	62.178,52	46.675,26	50.452,21	50.710,51	47.007,52	50.519,47	48.831,52	89.041,94	56.012,43	52.981,12	12.593,46	86.012,41	653.016,37	0,00
Despesas de Exerc. Anteriores	0,00	0,00	0,00	0,00	0,00	0,00	0,00	0,00	0,00	0,00	0,00	0,00	0,00	0,00
Sentenças Judiciais	0,00	0,00	0,00	0,00	10.375,96	0,00	0,00	28.480,99	0,00	0,00	0,00	10.124,78	48.981,73	0,00

Difusão Cultural	312.000,00	612.000,00	54.707,31	82.302,61	0,38	529.697,39	52.152,59	76.651,59	0,58	5.651,02	0,00
Direitos da Cidadania	92.000,00	92.000,00	12.270,21	24.689,51	0,11	67.310,49	12.270,21	24.689,51	0,19	0,00	0,00
Direitos Individuais, Coletivos e Difusos	92.000,00	92.000,00	12.270,21	24.689,51	0,11	67.310,49	12.270,21	24.689,51	0,19	0,00	0,00
Urbanismo	7.217.000,00	6.851.500,00	741.276,70	2.351.189,82	10,73	4.500.310,18	895.038,69	1.736.188,40	13,21	615.001,42	0,00
Serviços Urbanos	7.217.000,00	6.851.500,00	741.276,70	2.351.189,82	10,73	4.500.310,18	895.038,69	1.736.188,40	13,21	615.001,42	0,00
Saneamento	131.000,00	131.000,00	0,00	0,00	0,00	131.000,00	0,00	0,00	0,00	0,00	0,00
Preservação e Conservação Ambiental	131.000,00	131.000,00	0,00	0,00	0,00	131.000,00	0,00	0,00	0,00	0,00	0,00
Gestão Ambiental	212.000,00	212.000,00	23.476,56	50.573,36	0,23	161.426,64	34.136,56	50.573,36	0,38	0,00	0,00
Preservação e Conservação Ambiental	212.000,00	212.000,00	23.476,56	50.573,36	0,23	161.426,64	34.136,56	50.573,36	0,38	0,00	0,00
Agricultura	26.400,00	26.400,00	0,00	4.700,00	0,02	21.700,00	145,45	284,01	0,00	4.415,99	0,00
Extensão Rural	26.400,00	26.400,00	0,00	4.700,00	0,02	21.700,00	145,45	284,01	0,00	4.415,99	0,00

FONTE: SCPI - Contabilidade [9.50.29.1347], PREFEITURA MUNICIPAL DE ORIENTE

PREFEITURA MUNICIPAL DE ORIENTE
RELATÓRIO RESUMIDO DA EXECUÇÃO ORÇAMENTÁRIA
DEMONSTRATIVO DA EXECUÇÃO DAS DESPESAS POR FUNÇÃO E SUBFUNÇÃO
ORÇAMENTOS FISCAIS E DA SEGURIDADE SOCIAL
PERÍODO: Janeiro a Abril 2026/BIMESTRE Março - Abril

RREO – Anexo 2 (LRF, Art. 52, inciso II, alínea “c”)

RS 1

FUNÇÃO/SUBFUNÇÃO	DOTAÇÃO INICIAL	DOTAÇÃO ATUALIZADA (a)	DESPESAS EMPENHADAS			SALDO A EMPENHAR (c) = (a-b)	DESPESAS LIQUIDADAS			SALDO A LIQUIDAR (e) = (b-d)	INSCRITAS EM RESTOS A PAGAR NÃO PROCESSADOS (f)
			BIMESTRE	JAN A ABR (b)	% (b/total b)		BIMESTRE	JAN A ABR (d)	% (d/total d)		
Comércio e Serviços	0,00	0,00	0,00	0,00	0,00	0,00	0,00	0,00	0,00	0,00	0,00
Turismo	0,00	0,00	0,00	0,00	0,00	0,00	0,00	0,00	0,00	0,00	0,00
Transporte	1.002.000,00	1.590.000,00	123.692,51	234.762,32	1,07	1.355.237,68	122.612,51	233.682,32	1,78	1.080,00	0,00
Extensão Rural	1.002.000,00	1.590.000,00	123.692,51	234.762,32	1,07	1.355.237,68	122.612,51	233.682,32	1,78	1.080,00	0,00
Desporto e Lazer	1.720.000,00	2.520.000,00	101.523,09	943.652,91	4,31	1.576.347,09	221.623,05	302.319,08	2,30	641.333,83	0,00
Desporto Comunitário	805.000,00	1.605.000,00	88.373,09	927.252,91	4,23	677.747,09	219.373,05	297.219,08	2,26	630.033,83	0,00
Lazer	915.000,00	915.000,00	13.150,00	16.400,00	0,07	898.600,00	2.250,00	5.100,00	0,04	11.300,00	0,00
Encargos Especiais	1.486.000,00	1.486.000,00	289.926,88	894.926,88	4,08	591.073,12	120.984,00	262.143,62	1,99	632.783,26	0,00
Serviço da Dívida Interna	1.486.000,00	1.486.000,00	289.926,88	894.926,88	4,08	591.073,12	120.984,00	262.143,62	1,99	632.783,26	0,00
Reserva de Contingência	615.000,00	615.000,00									
Reserva de Contingência	615.000,00	615.000,00									
DESPESAS (INTRA-ORÇAMENTÁRIAS) (II)	0,00	0,00	0,00	0,00	0,00	0,00	0,00	0,00	0,00	0,00	0,00
TOTAL (III) = (I + II)	49.544.400,00	51.166.400,00	11.028.427,11	21.909.380,42	100,00	29.257.019,58	7.468.015,15	13.142.326,46	100,00	8.767.053,96	0,00

Nota: Durante o exercício, somente as despesas liquidadas são consideradas executadas. No encerramento do exercício, as despesas não liquidadas inscritas em restos a pagar processados são também consideradas executadas.

Dessa forma, para maior transparência, as despesas executadas estão segregadas em:

a) Despesas liquidadas, consideradas aquelas em que houve a entrega do material ou serviço, nos termos do art. 63 da Lei 4.320/64;

b) Despesas empenhadas mas não liquidadas, inscritas em Restos a Pagar processados, consideradas liquidadas no encerramento do exercício, por força do art.35, inciso II da Lei 4.320/64.

GERALDO MATHEUS MORIS
285.240.668-30
PREFEITO MUNICIPAL

ALESSANDRA F. PESSOA SOUZA
290.834.208-17
CONTADORA

ADRIANE APARECIDA SCHNEIDER
346.173.078-50
CONTROLE INTERNO

FONTE: SCPI - Contabilidade [9.50.29.1347], PREFEITURA MUNICIPAL DE ORIENTE

PREFEITURA MUNICIPAL DE ORIENTE
RELATÓRIO RESUMIDO DA EXECUÇÃO ORÇAMENTÁRIA
DEMONSTRATIVO DA RECEITA CORRENTE LÍQUIDA
ORÇAMENTO FISCAL E DA SEGURIDADE SOCIAL
MAI/2025 A ABR/2026

RREO – ANEXO 3 (LRF, Art. 53, inciso I)

RS 1

ESPECIFICAÇÃO	EVOLUÇÃO DA RECEITA REALIZADA NOS ÚLTIMOS 12 MESES												TOTAL (ULTIMOS 12 MESES)
	MAI/2025	JUN/2025	JUL/2025	AGO/2025	SET/2025	OUT/2025	NOV/2025	DEZ/2025	JAN/2026	FEV/2026	MAR/2026	ABR/2026	
RECEITAS CORRENTES (I)	3.627.030,84	4.044.175,67	4.742.959,57	3.228.845,79	3.814.210,21	3.463.543,27	3.578.683,26	5.387.751,81	4.304.673,58	3.854.906,26	4.437.697,60	3.591.318,39	48.075.796,25
Receita Tributária	353.413,33	440.120,83	336.427,26	328.918,41	306.880,56	329.046,09	405.461,92	455.560,98	488.390,14	404.661,89	780.859,05	461.482,99	5.091.223,45
Receita de Contribuições	0,00	0,00	0,00	0,00	0,00	0,00	0,00	0,00	0,00	0,00	0,00	0,00	0,00
Receita Patrimonial	42.186,57	35.150,80	53.718,30	46.041,25	50.298,75	52.980,72	42.466,26	88.794,90	45.756,18	47.227,30	57.156,81	48.453,66	610.231,50
Receita Agropecuária	0,00	0,00	0,00	0,00	0,00	0,00	0,00	0,00	0,00	0,00	0,00	0,00	0,00
Receita Industrial	0,00	0,00	0,00	0,00	0,00	0,00	0,00	0,00	0,00	0,00	0,00	0,00	0,00
Receita de Serviços	0,00	0,00	0,00	0,00	0,00	0,00	0,00	0,00	0,00	0,00	0,00	0,00	0,00
Transferências Correntes	3.224.881,31	3.568.601,11	4.352.111,90	2.853.886,13	3.457.030,90	3.081.478,16	3.130.330,06	4.843.060,17	3.767.947,43	3.402.931,97	3.599.461,11	3.081.304,09	42.363.024,34
Outras Transferências Correntes	6.549,63	302,93	702,11	0,00	0,00	38,30	425,02	335,76	2.579,83	85,10	220,63	77,65	11.316,96
DEDUÇÕES (II)	485.624,32	446.591,16	391.925,63	411.593,29	393.019,98	426.974,48	451.841,54	564.651,40	593.909,79	539.495,78	484.984,43	451.341,90	5.641.953,70
Contribuição do Servidor a R.P.P.S	0,00	0,00	0,00	0,00	0,00	0,00	0,00	0,00	0,00	0,00	0,00	0,00	0,00
Receitas de Compensação Previdenciária	0,00	0,00	0,00	0,00	0,00	0,00	0,00	0,00	0,00	0,00	0,00	0,00	0,00
Ganhos com Aplicação Financeira do RPPS	0,00	0,00	0,00	0,00	0,00	0,00	0,00	0,00	0,00	0,00	0,00	0,00	0,00
Dedução da Receita para Formação do FUNDEB	485.624,32	446.591,16	391.925,63	411.593,29	393.019,98	426.974,48	451.841,54	564.651,40	593.909,79	539.495,78	484.984,43	451.341,90	5.641.953,70
RECEITA CORRENTE LÍQUIDA (III) = (I - II)	3.141.406,52	3.597.584,51	4.351.033,94	2.817.252,50	3.421.190,23	3.036.568,79	3.126.841,72	4.823.100,41	3.710.763,79	3.315.410,48	3.952.713,17	3.139.976,49	42.433.842,55
(-) Transferências obrigatórias da União relativas às emendas individuais (art. 166-A, § 1º, da CF) (IV)	0,00	400.000,00	700.000,00	0,00	0,00	0,00	0,00	0,00	0,00	0,00	0,00	0,00	1.100.000,00
RECEITA CORRENTE LÍQUIDA AJUSTADA PARA CÁLCULO DOS LIMITES DE ENDIVIDAMENTO (V) = (III - IV)	3.141.406,52	3.197.584,51	3.651.033,94	2.817.252,50	3.421.190,23	3.036.568,79	3.126.841,72	4.823.100,41	3.710.763,79	3.315.410,48	3.952.713,17	3.139.976,49	41.333.842,55
(-) Transferências obrigatórias da União relativas às emendas de bancada (art. 166, § 16, da CF) (VI)	0,00	0,00	0,00	0,00	0,00	0,00	0,00	0,00	0,00	0,00	0,00	0,00	0,00
Vencimento dos agentes comunitários de saúde e dos agentes de combate às endemias (EC 120/2022) (VII)	45.540,00	45.540,00	45.540,00	45.540,00	45.540,00	45.540,00	45.540,00	91.080,00	48.630,00	48.630,00	48.630,00	48.630,00	604.380,00
RECEITA CORRENTE LÍQUIDA AJUSTADA PARA CÁLCULO DOS LIMITES DA DESPESA COM PESSOAL (VIII) = (V - VI - VII)	3.095.866,52	3.152.044,51	3.605.493,94	2.771.712,50	3.375.650,23	2.991.028,79	3.081.301,72	4.732.020,41	3.662.133,79	3.266.780,48	3.904.083,17	3.091.346,49	40.729.462,55

GERALDO MATHEUS MORIS
285.240.668-30
PREFEITO MUNICIPAL

ALESSANDRA F. PESSOA SOUZA
290.834.208-17
CONTADORA

ADRIANE APARECIDA SCHNEIDER
346.173.078-50
CONTROLE INTERNO

PREFEITURA MUNICIPAL DE ORIENTE
RELATÓRIO RESUMIDO DA EXECUÇÃO ORÇAMENTÁRIA
DEMONSTRATIVO DOS RESTOS A PAGAR POR PODER E ORGÃO
ORÇAMENTO FISCAL E DA SEGURIDADE SOCIAL
PERÍODO: Janeiro a Abril 2026/BIMESTRE Março - Abril

1 de 1

RREO – Anexo 7 (LRF, art. 53, inciso V)

R\$ 1

PODER / ORGÃO	RESTOS A PAGAR PROCESSADOS E NÃO PROCESSADOS LIQUIDADOS EM EXERCÍCIOS ANTERIORES					RESTOS A PAGAR NÃO PROCESSADOS					Saldo Total L = (e + k)	
	Inscritos		Pagos (c)	Cancelados (d)	Saldo e = (a+b) - (c+d)	Inscritos		Liquidados (h)	Pagos (i)	Cancelados (j)		Saldo k = (f+g) - (i+j)
	Exercícios Anteriores (a)	Em 31 de Dezembro 2025 (b)				Exercícios Anteriores (f)	Em 31 de Dezembro 2025 (g)					
02 RESTOS A PAGAR (EXCETO INTRA-ORÇAMENTÁRIOS) (I)	0,00	186.877,82	186.877,82	0,00	0,00	0,00	595.796,41	263.741,22	263.741,22	0,00	332.055,19	332.055,19
02 PODER EXECUTIVO	0,00	186.877,82	186.877,82	0,00	0,00	0,00	595.796,41	263.741,22	263.741,22	0,00	332.055,19	332.055,19
0201 SECRETARIA DE GOVERNO/GABINETE	0,00	5.964,64	5.964,64	0,00	0,00	0,00	0,00	0,00	0,00	0,00	0,00	0,00
0202 ADMINISTRAÇÃO, PLANEJAMENTO E FINANÇAS	0,00	12.671,98	12.671,98	0,00	0,00	0,00	39.655,59	39.655,59	39.655,59	0,00	0,00	0,00
0203 FUNDO MUNICIPAL DE SAUDE	0,00	74.323,31	74.323,31	0,00	0,00	0,00	64.545,61	62.145,61	62.145,61	0,00	2.400,00	2.400,00
0204 EDUCAÇÃO	0,00	59.848,42	59.848,42	0,00	0,00	0,00	26.839,79	26.839,79	26.839,79	0,00	0,00	0,00
0205 SECRETARIA DA ASSISTÊNCIA SOCIAL	0,00	4.111,84	4.111,84	0,00	0,00	0,00	29.055,50	29.055,50	29.055,50	0,00	0,00	0,00
0206 ESPORTE E LAZER	0,00	2.124,22	2.124,22	0,00	0,00	0,00	329.046,18	63.282,86	63.282,86	0,00	265.763,32	265.763,32
0207 CULTURA	0,00	1.304,27	1.304,27	0,00	0,00	0,00	0,00	0,00	0,00	0,00	0,00	0,00
0208 SECRETARIA DE POLÍTICAS PARA A MULHER	0,00	725,79	725,79	0,00	0,00	0,00	0,00	0,00	0,00	0,00	0,00	0,00
0209 SERVIÇOS URBANOS	0,00	21.783,66	21.783,66	0,00	0,00	0,00	15.154,14	15.154,14	15.154,14	0,00	0,00	0,00
0210 DIVISÃO DE MANUTENÇÃO DE ESTRADAS RURAIS	0,00	2.354,32	2.354,32	0,00	0,00	0,00	0,00	0,00	0,00	0,00	0,00	0,00
0211 SECRETARIA DA AGRICULTURA E MEIO AMBIENTE	0,00	1.665,37	1.665,37	0,00	0,00	0,00	91.499,60	27.607,73	27.607,73	0,00	63.891,87	63.891,87
02 RESTOS A PAGAR (INTRA-ORÇAMENTÁRIOS) (II)	0,00	0,00	0,00	0,00	0,00	0,00	0,00	0,00	0,00	0,00	0,00	0,00
02 PODER EXECUTIVO	0,00	0,00	0,00	0,00	0,00	0,00	0,00	0,00	0,00	0,00	0,00	0,00
TOTAL (III) = (I + II)	0,00	186.877,82	186.877,82	0,00	0,00	0,00	595.796,41	263.741,22	263.741,22	0,00	332.055,19	332.055,19

GERALDO MATHEUS MORIS
285.240.668-30
PREFEITO MUNICIPAL

ALESSANDRA F. PESSOA SOUZA
290.834.208-17
CONTADORA

ADRIANE APARECIDA SCHNEIDER
346.173.078-50
CONTROLE INTERNO

FONTE: SCPI - Contabilidade [9.50.29.1347], PREFEITURA MUNICIPAL DE ORIENTE

PREFEITURA MUNICIPAL DE ORIENTE
RELATÓRIO RESUMIDO DA EXECUÇÃO ORÇAMENTÁRIA
DEMONSTRATIVO DOS RESULTADOS PRIMÁRIO E NOMINAL
ORÇAMENTO FISCAL E DA SEGURIDADE SOCIAL
PERÍODO: Janeiro a Abril 2026/BIMESTRE Março - Abril

Página 1 de 2

RREO – Anexo 6 (LDB, Art. 72)

R\$ 1

RECEITAS FISCAIS	PREVISÃO ANUAL	PREVISÃO ANUAL	RECEITAS REALIZADAS
	INICIAL	ATUALIZADA	ATÉ O BIMESTRE
RECEITAS FISCAIS CORRENTES (I)	52.661.000,00	52.661.000,00	15.990.098,15
Receita Tributária	5.480.000,00	5.480.000,00	2.135.394,07
Receita de Contribuição	0,00	0,00	0,00
Receita Previdenciária	0,00	0,00	0,00
Outras Contribuições	0,00	0,00	0,00
Receita Patrimonial Líquida	5.000,00	5.000,00	96,27
Receita Patrimonial	505.000,00	505.000,00	198.593,95
(-) Aplicações Financeiras	500.000,00	500.000,00	198.497,68
Transferências Correntes	47.160.000,00	47.160.000,00	13.851.644,60
Demais Receitas Correntes	16.000,00	16.000,00	2.963,21
Diversas Receitas Correntes	16.000,00	16.000,00	2.963,21
RECEITAS DE CAPITAL (II)	2.550.000,00	2.550.000,00	0,00
Operações de Crédito (III)	0,00	0,00	0,00
Amortização de Empréstimos (IV)	0,00	0,00	0,00
Alienação de Ativos	50.000,00	50.000,00	0,00
Receitas de Alienação de Investimentos Temporários (V)	0,00	0,00	0,00
Receitas de Alienação de Investimentos Permanentes (VI)	0,00	0,00	0,00
Outras Alienações de Bens	50.000,00	50.000,00	0,00
Transferências de Capital	2.500.000,00	2.500.000,00	0,00
Convênios	2.100.000,00	2.100.000,00	0,00
Outras Transferências de Capital	400.000,00	400.000,00	0,00
Outras Receitas de Capital	0,00	0,00	0,00
RECEITAS FISCAIS DE CAPITAL (VII)=(II-III-IV-V-VI)	2.550.000,00	2.550.000,00	0,00
DEDUÇÕES DA RECEITA (VIII)	6.166.600,00	6.166.600,00	2.069.731,90
RECEITAS FISCAIS LÍQUIDAS (IX)=(I+VII-VIII)	49.044.400,00	49.044.400,00	13.920.366,25
DESPESAS FISCAIS	DOTAÇÃO ANUAL	DOTAÇÃO ANUAL	DESPESAS LIQUIDADAS
	INICIAL	ATUALIZADA	ATÉ O BIMESTRE
DESPESAS CORRENTES (X)	43.997.400,00	44.899.900,00	12.718.322,72
Pessoal e Encargos Sociais	22.862.000,00	22.852.000,00	7.066.344,60
Juros e Encargos da Dívida (XI)	0,00	0,00	0,00
Outras Despesas Correntes	21.135.400,00	22.047.900,00	5.651.978,12
DESPESAS FISCAIS CORRENTES (XII) = (X - XI)	43.997.400,00	44.899.900,00	12.718.322,72
DESPESAS DE CAPITAL (XIII)	4.932.000,00	5.651.500,00	424.003,74
Investimentos	3.506.000,00	4.225.500,00	173.148,56
Inversões Financeiras	0,00	0,00	0,00
Concessão de Empréstimos (XIV)	0,00	0,00	0,00
Aquisição de Título de Capital já Integralizado (XV)	0,00	0,00	0,00
Demais Inversões Financeiras	0,00	0,00	0,00
Amortização da Dívida (XVI)	1.426.000,00	1.426.000,00	250.855,18
DESPESAS FISCAIS DE CAPITAL (XVII)=(XIII-XIV-XV-XVI)	3.506.000,00	4.225.500,00	173.148,56
RESERVA DE CONTINGÊNCIA (XVIII)	615.000,00	615.000,00	0,00
DESPESAS FISCAIS LÍQUIDAS (XIX)=(XII+XVII+XVIII)	48.118.400,00	49.740.400,00	12.891.471,28
RESULTADO PRIMÁRIO (IX-XIX)	926.000,00	-696.000,00	1.028.894,97

FONTE: SCPI - Contabilidade [9.50.29.1347], PREFEITURA MUNICIPAL DE ORIENTE

PREFEITURA MUNICIPAL DE ORIENTE
RELATÓRIO RESUMIDO DA EXECUÇÃO ORÇAMENTÁRIA
DEMONSTRATIVO DOS RESULTADOS PRIMÁRIO E NOMINAL
ORÇAMENTO FISCAL E DA SEGURIDADE SOCIAL
PERÍODO: Janeiro a Abril 2026/BIMESTRE Março - Abril

Página 2 de 2

RREO – Anexo 6 (LDB, Art. 72)

R\$ 1

DISCRIMINAÇÃO DA META FISCAL PARA O RESULTADO PRIMÁRIO	Jan a Abr/2026
--	----------------

Meta de resultado primário fixada no Anexo de Metas Fiscais da LDO para o exercício de referência 926.000,00

ESPECIFICAÇÃO	Em 31/Dez/2025 (a)	Jan a Fev/2026	Mar a Abr/2026
	(a)	(b)	(c)
DÍVIDA CONSOLIDADA (I)	1.817.542,80	1.676.383,18	1.566.687,62
DEDUÇÕES (II)	3.747.258,84	6.365.840,76	6.035.535,09
Ativo Disponível	4.020.121,86	6.372.853,63	6.046.751,40
Haveres Financeiros	8.303,84	1.995,92	1.995,92
(-) Restos a Pagar Processados	186.877,82	0,00	0,00
(-) Depósitos Restituíveis e Valores Vinculados	94.289,04	9.008,79	13.212,23
DÍVIDA CONSOLIDADA LÍQUIDA (III) = (I - II)	-1.929.716,04	-4.689.457,58	-4.468.847,47
RECEITA DE PRIVATIZAÇÕES (IV)	0,00	0,00	0,00
PASSIVOS RECONHECIDOS (V)	447.300,93	447.300,93	447.300,93
DÍVIDA FISCAL LÍQUIDA (III + IV - V)	-2.377.016,97	-5.136.758,51	-4.916.148,40

ESPECIFICAÇÃO	PERÍODO DE REFERÊNCIA	
	Em 31/Dez/2025 (a)	Jan a Abr/2026 (b)
	(c-b)	(c-a)
RESULTADO NOMINAL	220.610,11	-2.539.131,43

DISCRIMINAÇÃO DA META FISCAL PARA O RESULTADO NOMINAL	VALOR
---	-------

Meta de resultado nominal fixada no Anexo de Metas Fiscais da LDO para o exercício de referência -500.000,00

GERALDO MATHEUS MORIS
285.240.668-30
PREFEITO MUNICIPAL

ALESSANDRA F. PESSOA SOUZA
290.834.208-17
CONTADORA

ADRIANE APARECIDA SCHNEIDER
346.173.078-50
CONTROLE INTERNO

FONTE: SCPI - Contabilidade [9.50.29.1347], PREFEITURA MUNICIPAL DE ORIENTE

PREFEITURA MUNICIPAL DE ORIENTE
RELATÓRIO DE GESTÃO FISCAL
DEMONSTRATIVO SIMPLIFICADO DO RELATÓRIO DE GESTÃO FISCAL
ORÇAMENTOS FISCAIS E DA SEGURIDADE SOCIAL
JANEIRO/2026 A ABRIL/2026

LRF, art. 48 – Anexo 6

R\$ 1

RECEITA CORRENTE LÍQUIDA	VALOR
Receita Corrente líquida	42.433.842,55
Receita Corrente Líquida Ajustada para Cálculo dos Limites de Endividamento	41.333.842,55
Receita Corrente Líquida Ajustada para Cálculo dos Limites da Despesa com Pessoal	40.729.462,55

DESPESA COM PESSOAL	VALOR	% SOBRE A RCL
Despesa Total com Pessoal - DTP	18.512.671,06	45,45
Limite Máximo (incisos I, II e III, art. 20 da LRF) - <%>	21.993.909,78	54,00
Limite Prudencial (parágrafo único, art. 22 da LRF) - <%>	20.894.214,29	51,30
Limite de Alerta (inciso II do §1º do art. 59 da LRF) - <%>	19.794.518,80	48,60

DÍVIDA CONSOLIDADA	VALOR	% SOBRE A RCL
Dívida Consolidada Líquida	-4.468.847,47	-10,81
Limite Definido por Resolução do Senado Federal	49.600.611,06	120,00

GARANTIAS DE VALORES

	VALOR	% SOBRE A RCL
Total das Garantias Concedidas	0,00	0,00
Limite Definido por Resolução do Senado Federal	9.093.445,36	22,00

OPERAÇÕES DE CRÉDITOS

	VALOR	% SOBRE A RCL
Operações de Crédito Internas e Externas	0,00	0,00
Limite Definido pelo Senado Federal para Operações de Crédito Externas e Internas	6.613.414,81	16,00
Operações de Crédito por Antecipação da Receita	0,00	0,00
Limite Definido pelo Senado Federal para Operações de Crédito por Antecipação da Receita	2.893.368,98	7,00

GERALDO MATHEUS MORIS
285.240.668-30
PREFEITO MUNICIPAL

ALESSANDRA F. PESSOA SOUZA
290.834.208-17
CONTADORA

ADRIANE APARECIDA SCHNEIDER
346.173.078-50
CONTROLE INTERNO



PREFEITURA MUNICIPAL DE ORIENTE
RUA THOMAZ MARTINS PARRA, 800, CENTRO
44482552/0001-59 Saúde Exercício: 2026

Anexo V

Período: 01/01/2026 até 30/04/2026

Aplicações dos Recursos Próprios em Saúde

R\$ 1

RECEITAS DE IMPOSTOS

	Previsão Atualizada	Arrecadação até o Período
Próprias	5.235.000,00	1.976.531,75
Transferências da União	19.458.000,00	6.354.996,14
Transferências do Estado	11.375.000,00	3.993.671,62
Total	36.068.000,00	12.325.199,51


APLICAÇÃO MÍNIMA CONSTITUCIONAL

	Para o Exercício (Prev. Atualizada)	Até o Período (Arrecadação)
TOTAL (15%)	5.410.200,00	1.848.779,93

DESPESAS COM RECURSOS DA SAÚDE

	Dotação Atualizada (para o Exercício)		Despesa Empenhada (até o Período)		Despesa Liquidada (até o Período)		Despesa Paga (até o Período)	
	Valor	%	Valor	%	Valor	%	Valor	%
APURAÇÃO DA APLICAÇÃO								
DESPESAS								
DESP. TOTAL C/ REC. PRÓPRIOS	9.070.000,00	25,15 %	4.131.886,39	33,52 %	2.705.740,23	21,95 %	2.418.097,00	19,62 %
DEDUÇÕES								
(-) Despesas com Aposentadoras - (3190.01)			0,00	0,00 %	0,00	0,00 %	0,00	0,00 %
(-) Despesas com Pensões - (3190.03)			0,00	0,00 %	0,00	0,00 %	0,00	0,00 %
DESPESA LÍQUIDA								
DESPESA LÍQUIDA DA SAÚDE			4.131.886,39	33,52 %	2.705.740,23	21,95 %	2.418.097,00	19,62 %

LULUZINHA TEEN



**MUNICÍPIO DE POMPEIA - SP**

Relatório Resumido da Execução Orçamentária

Orçamentos Fiscal e da Seguridade Social

Balanco Orçamentário

RREO - Anexo 1 (LRF, Art. 52, inciso I, alíneas "a" e "b" do inciso II e §1º)

2º Bimestre de 2026

Receitas Orçamentárias	Estágios da Receita Orçamentária							Saldo (a-c)
	Previsão		Receitas Realizadas					
	Inicial	Atualizada (a)	No Bimestre (b)	% (b/a)	Até o Bimestre (c)	% (c/a)		
RECEITAS (EXCETO INTRA-ORÇAMENTÁRIAS)(I)	186.450.000,00	186.450.000,00	28.701.537,21	15,39	55.383.322,50	29,70	131.066.677,50	
RECEITAS CORRENTES	182.440.000,00	182.440.000,00	28.701.537,21	15,73	55.383.322,50	30,36	127.056.677,50	
IMPOSTOS, TAXAS E CONTRIBUIÇÕES DE MELHORIA	23.364.000,00	23.364.000,00	2.959.850,57	12,67	5.586.510,17	23,91	17.777.489,83	
Impostos	22.812.000,00	22.812.000,00	2.898.650,47	12,71	5.473.566,31	23,99	17.338.433,69	
Taxas	552.000,00	552.000,00	61.200,10	11,09	112.943,86	20,46	439.056,14	
CONTRIBUIÇÕES	60.000,00	60.000,00	8.414,52	14,02	16.829,04	28,05	43.170,96	
Contribuições Sociais	60.000,00	60.000,00	8.414,52	14,02	16.829,04	28,05	43.170,96	
RECEITA PATRIMONIAL	1.008.000,00	1.008.000,00	134.145,68	13,31	165.916,63	16,46	842.083,37	
Exploração do Patrimônio Imobiliário do Estado	178.000,00	178.000,00	24.533,57	13,78	42.894,14	24,10	135.105,86	
Valores Mobiliários	830.000,00	830.000,00	109.612,11	13,21	123.022,49	14,82	706.977,51	
RECEITA DE SERVIÇOS	12.267.000,00	12.267.000,00	1.928.749,23	15,72	3.924.751,98	31,99	8.342.248,02	
Serviços Administrativos e Comerciais Gerais	2.000,00	2.000,00					2.000,00	
Outros Serviços	12.265.000,00	12.265.000,00	1.928.749,23	15,73	3.924.751,98	32,00	8.340.248,02	
TRANSFERÊNCIAS CORRENTES	144.177.700,00	144.177.700,00	23.626.652,27	16,39	45.607.994,86	31,63	98.569.705,14	
Transferências da União e de suas Entidades	54.445.000,00	54.445.000,00	7.425.148,57	13,64	15.443.784,34	28,37	39.001.215,66	
Transferências dos Estados e do Distrito Federal e de suas Entidades	69.732.700,00	69.732.700,00	12.902.834,91	18,50	24.010.386,83	34,43	45.722.313,17	
Transferências de Outras Instituições Públicas	20.000.000,00	20.000.000,00	3.298.668,79	16,49	6.153.823,69	30,77	13.846.176,31	
OUTRAS RECEITAS CORRENTES	1.563.300,00	1.563.300,00	43.724,94	2,80	81.319,82	5,20	1.481.980,18	
Multas Administrativas, Contratuais e Judiciais	10.000,00	10.000,00			285,76	2,86	9.714,24	
Indenizações, Restituições e Ressarcimentos	8.300,00	8.300,00	777,13	9,36	3.833,13	46,18	4.466,87	
Demais Receitas Correntes	1.545.000,00	1.545.000,00	42.947,81	2,78	77.200,93	5,00	1.467.799,07	
RECEITAS DE CAPITAL	4.010.000,00	4.010.000,00					4.010.000,00	
OPERAÇÃO DE CRÉDITO								
ALIENAÇÃO DE BENS	210.000,00	210.000,00					210.000,00	
Alienação de Bens Móveis	210.000,00	210.000,00					210.000,00	
TRANSFERÊNCIAS DE CAPITAL	3.800.000,00	3.800.000,00					3.800.000,00	
Transferências da União e de suas Entidades	1.850.000,00	1.850.000,00					1.850.000,00	
Transferências dos Estados e do Distrito Federal e de suas Entidades	1.450.000,00	1.450.000,00					1.450.000,00	
Transferências dos Municípios e de suas Entidades	500.000,00	500.000,00					500.000,00	
OUTRAS RECEITAS DE CAPITAL								
SUBTOTAL DAS RECEITAS (III)=(I+II)	186.450.000,00	186.450.000,00	28.701.537,21	15,39	55.383.322,50	29,70	131.066.677,50	
OPERAÇÕES DE CRÉDITO/REFINANCIAMENTO (IV)								
Operações de Crédito - Mercado Interno								
Operações de Crédito - Mercado Externo								
TOTAL DAS RECEITAS (V)=(III+IV)	186.450.000,00	186.450.000,00	28.701.537,21	15,39	55.383.322,50	29,70	131.066.677,50	
DÉFICIT (VI)					3.240.370,12			
TOTAL COM DÉFICIT (VII)=(V+VI)	186.450.000,00	186.450.000,00	28.701.537,21	15,39	58.623.692,62	31,44	127.826.307,38	
SALDOS DE EXERCÍCIOS ANTERIORES								

GeoSIAP - PMPOMPEIA

Página 1 de 2

Valor da publicação: R\$ 31,32.
Conforme Lei Municipal Nº 2.650, de 30 de março de 2016

**MUNICÍPIO DE POMPEIA - SP**

Relatório Resumido da Execução Orçamentária

Orçamentos Fiscal e da Seguridade Social

Balanco Orçamentário

RREO - Anexo 1 (LRF, Art. 52, inciso I, alíneas "a" e "b" do inciso II e §1º)

2º Bimestre de 2026

Despesas Orçamentárias	Estágios da Despesa Orçamentária									
	Dotação		Despesas Empenhadas		Saldo (g) = (e-f)	Despesas Liquidadas		Saldo (i) = (e-h)	Despesas Pagas Até o Bimestre (j)	Inscritas em Restos a Pagar não Processados (k)
	Inicial	Atualizada (e)	No Bimestre	Até o Bimestre (f)		No Bimestre	Até o Bimestre (h)			
DESPESAS (EXCETO INTRA-ORÇAMENTÁRIAS)(VIII)	186.450.000,00	186.450.000,00	29.010.184,30	62.263.795,23	124.186.204,77	29.437.430,54	58.623.692,62	127.826.307,38	50.523.407,84	
DESPESAS CORRENTES	167.134.500,00	169.134.500,00	28.486.717,97	61.006.092,24	108.128.407,76	28.633.707,51	57.370.013,53	111.764.486,47	49.348.117,75	
Pessoal e Encargos Sociais	73.678.800,00	72.908.800,00	12.759.539,06	26.003.700,45	46.905.099,55	12.759.539,06	26.003.227,80	46.905.572,20	23.952.977,23	
Juros e Encargos da Dívida	1.810.000,00	1.810.000,00	221.713,59	449.550,91	1.360.449,09	221.713,59	449.550,91	1.360.449,09	449.550,91	
Outras Despesas Correntes	91.645.700,00	94.415.700,00	15.505.465,32	34.552.840,88	59.862.859,12	15.652.454,86	30.917.234,82	63.498.465,18	24.945.589,61	
DESPESAS DE CAPITAL	17.315.500,00	17.235.500,00	523.466,33	1.257.702,99	15.977.797,01	803.723,03	1.253.679,09	15.981.820,91	1.175.290,09	
Investimentos	14.585.500,00	14.505.500,00	125.987,90	463.476,38	14.042.023,62	406.244,60	459.452,48	14.046.047,52	381.063,48	
Inversões Financeiras	250.000,00	250.000,00			250.000,00			250.000,00		
Amortização da Dívida	2.480.000,00	2.480.000,00	397.478,43	794.226,61	1.685.773,39	397.478,43	794.226,61	1.685.773,39	794.226,61	
RESERVA DE CONTIGÊNCIA	2.000.000,00	80.000,00			80.000,00			80.000,00		
SUBTOTAL DAS DESPESAS (X)=(VIII+IX)	186.450.000,00	186.450.000,00	29.010.184,30	62.263.795,23	124.186.204,77	29.437.430,54	58.623.692,62	127.826.307,38	50.523.407,84	
AMORTIZAÇÃO DA DÍVIDA/REFINANCIAMENTO (XI)										
AMORTIZAÇÃO DA DÍVIDA INTERNA										
AMORTIZAÇÃO DA DÍVIDA EXTERNA										
TOTAL DAS DESPESAS (XII)=(X+XI)	186.450.000,00	186.450.000,00	29.010.184,30	62.263.795,23	124.186.204,77	29.437.430,54	58.623.692,62	127.826.307,38	50.523.407,84	
SUPERÁVIT (XIII)										
TOTAL COM SUPERÁVIT (XIV)=(XII+XIII)	186.450.000,00	186.450.000,00	29.010.184,30	62.263.795,23	124.186.204,77	29.437.430,54	58.623.692,62	127.826.307,38	50.523.407,84	


DIOGO MONTEFUSCO CESCHIM SILVA
Prefeito Municipal
CPF: 326.529.388-27


ADEMIR SALVADOR DALLACQUA
Contador
CRC: 1SP167636/SP


MARA AMELIA ANGELO CAZZARO MENINI
Tessoureira
CPF: 826.726.448-53



MUNICÍPIO DE POMPEIA - SP
Relatório Resumido da Execução Orçamentária
Orçamentos Fiscal e da Seguridade Social
Demonstrativo da Execução das Despesas por Função/Subfunção

RREO - Anexo 2 (LRF, Art. 52, inciso II, alínea "c")

2º Bimestre de 2026

Função/Subfunção	Estágios da Despesa Orçamentária										
	Dotação		Despesas Empenhadas			Saldo (c) = (a-b)	Despesas Liquidadas			Saldo (e) = (a-d)	Inscritas em Restos a Pagar não Processados (f)
	Inicial	Atualizada (a)	No Bimestre	Até o Bimestre (b)	%(b/total b)		No Bimestre	Até o Bimestre (d)	%(d/total d)		
DESPESAS (EXCETO INTRA-ORÇAMENTÁRIAS) (I)	186.450.000,00	186.450.000,00	29.010.184,30	62.263.795,23	100,00	124.186.204,77	29.437.430,54	58.623.692,62	100,00	127.826.307,38	
Legislativa	3.660.000,00	3.660.000,00	509.758,10	1.184.058,39	1,90	2.475.941,61	516.707,71	1.026.018,93	1,75	2.633.981,07	
Ação Legislativa	1.182.800,00	1.182.800,00	230.981,19	436.599,85	0,70	746.200,15	198.240,39	364.088,85	0,62	818.711,15	
FU01 - Administração Geral	2.477.200,00	2.477.200,00	278.776,91	747.458,54	1,20	1.729.741,46	318.467,32	661.930,08	1,13	1.815.269,92	
Judiciária											
Essencial à Justiça											
Administração	15.601.500,00	17.436.500,00	3.000.184,15	6.880.213,53	11,05	10.556.286,47	3.166.257,99	6.475.723,05	11,05	10.960.776,95	
Administração Geral	10.151.500,00	11.786.500,00	2.118.248,34	4.873.217,13	7,83	6.913.282,87	2.202.905,34	4.545.931,63	7,75	7.240.568,37	
Administração Financeira	4.000.000,00	4.040.000,00	492.998,23	1.207.386,58	1,94	2.832.613,42	516.496,73	1.201.517,84	2,05	2.838.482,16	
Tecnologia da Informação	1.150.000,00	1.150.000,00	229.957,02	515.102,70	0,83	634.897,30	305.595,76	463.746,86	0,79	686.253,14	
Comunicação Social	300.000,00	460.000,00	158.980,56	284.507,12	0,46	175.492,88	141.260,16	264.526,72	0,45	195.473,28	
Defesa Nacional											
Segurança Pública											
Relações Exteriores											
Assistência Social	8.814.000,00	9.319.000,00	1.603.242,20	2.866.094,68	4,60	6.452.905,32	1.721.954,89	2.852.818,30	4,87	6.466.181,70	
Assistência ao Idoso	550.000,00	550.000,00	152.420,75	152.420,75	0,24	397.579,25	152.420,75	152.420,75	0,26	397.579,25	
Assistência à Criança e ao Adolescente	400.000,00	400.000,00	34.979,81	67.458,10	0,11	332.541,90	35.139,86	67.435,80	0,12	332.564,20	
Assistência Comunitária	5.720.000,00	5.760.000,00	667.172,76	1.362.690,22	2,19	4.397.309,78	784.590,94	1.355.175,80	2,31	4.404.824,20	
FU08 - Administração Geral	2.144.000,00	2.609.000,00	748.668,88	1.283.525,61	2,06	1.325.474,39	749.803,34	1.277.785,95	2,18	1.331.214,05	
Previdência Social											
Saúde	59.000.000,00	59.000.000,00	9.561.499,49	22.005.057,00	35,34	36.994.943,00	9.545.160,19	21.414.227,99	36,53	37.585.772,01	
Atenção Básica	13.905.000,00	14.055.000,00	2.525.423,70	4.781.971,04	7,68	9.273.028,96	2.530.536,81	4.574.309,92	7,80	9.480.690,08	
Assistência Hospitalar e Ambulatorial	31.000.000,00	30.850.000,00	4.737.621,31	12.334.579,05	19,81	18.515.420,95	4.798.526,41	12.284.168,05	20,95	18.565.831,95	
Suporte Profilático e Terapêutico	4.000.000,00	4.000.000,00	669.121,37	1.446.147,05	2,32	2.553.852,95	571.150,79	1.178.992,43	2,01	2.821.007,57	
Vigilância Sanitária	1.400.000,00	1.400.000,00	166.786,78	348.509,78	0,56	1.051.490,22	164.814,59	335.785,03	0,57	1.064.214,97	
Vigilância Epidemiológica	1.195.000,00	1.195.000,00	128.978,02	278.643,73	0,45	916.356,27	128.978,02	278.181,08	0,47	916.818,92	
FU10 - Administração Geral	7.500.000,00	7.500.000,00	1.333.568,31	2.815.206,35	4,52	4.684.793,65	1.351.153,57	2.762.791,48	4,71	4.737.208,52	
Trabalho											
Educação	48.994.500,00	49.724.500,00	7.856.168,75	14.963.275,44	24,03	34.761.224,56	8.463.768,55	14.382.033,09	24,53	35.342.466,91	
Ensino Fundamental	23.119.500,00	23.539.500,00	4.189.466,02	7.449.015,98	11,96	16.090.484,02	4.279.133,58	7.326.619,73	12,50	16.212.880,27	
Ensino Superior	5.200.000,00	5.200.000,00	224.213,19	882.988,23	1,42	4.317.011,77	678.426,55	751.536,39	1,28	4.448.463,61	
Educação Infantil	17.112.500,00	17.422.500,00	2.800.178,00	5.542.639,09	8,90	11.879.860,91	2.795.494,18	5.271.018,24	8,99	12.151.481,76	
Educação Especial	309.500,00	309.500,00	1.423,80	1.657,80		307.842,20	1.423,80	1.657,80		307.842,20	
FU12 - Demais Subfunções	3.253.000,00	3.253.000,00	640.887,74	1.086.974,34	1,75	2.166.025,66	709.290,44	1.031.200,93	1,76	2.221.799,07	
Cultura	3.450.000,00	2.350.000,00	19.433,38	47.665,25	0,08	2.302.334,75	18.415,23	46.647,10	0,08	2.303.352,90	
Difusão Cultural	650.000,00	650.000,00	19.433,38	47.263,25	0,08	602.736,75	18.415,23	46.245,10	0,08	603.754,90	
FU13 - Demais Subfunções	2.800.000,00	1.700.000,00	402,00	402,00		1.699.598,00	402,00	402,00		1.699.598,00	
Direitos da Cidadania	460.000,00	460.000,00	56.527,42	84.224,34	0,14	375.775,66	56.547,41	84.224,34	0,14	375.775,66	
Direitos Individuais Coletivos e Difusos	460.000,00	460.000,00	56.527,42	84.224,34	0,14	375.775,66	56.547,41	84.224,34	0,14	375.775,66	
Urbanismo	18.750.000,00	18.750.000,00	2.601.191,23	6.130.221,69	9,85	12.619.778,31	2.711.769,03	6.049.063,05	10,32	12.700.936,95	
Infra-Estrutura Urbana	6.200.000,00	6.200.000,00	345.892,12	761.930,79	1,22	5.438.069,21	351.032,12	761.930,79	1,30	5.438.069,21	
Serviços Urbanos	10.850.000,00	10.850.000,00	1.783.965,77	4.423.699,22	7,10	6.426.300,78	1.889.403,57	4.342.540,58	7,41	6.507.459,42	
Transportes Coletivos Urbanos	1.700.000,00	1.700.000,00	471.333,34	944.591,68	1,52	755.408,32	471.333,34	944.591,68	1,61	755.408,32	
Habitação											
Saneamento	13.300.000,00	13.300.000,00	1.894.731,47	4.453.799,33	7,15	8.846.200,67	1.947.093,39	3.662.144,43	6,25	9.637.855,57	
Saneamento Básico Urbano	13.300.000,00	13.300.000,00	1.894.731,47	4.453.799,33	7,15	8.846.200,67	1.947.093,39	3.662.144,43	6,25	9.637.855,57	
Gestão Ambiental	5.000.000,00	5.000.000,00	810.861,62	1.513.300,98	2,43	3.486.699,02	208.517,29	534.900,62	0,91	4.465.099,38	
Preservação e Conservação Ambiental	5.000.000,00	5.000.000,00	810.861,62	1.513.300,98	2,43	3.486.699,02	208.517,29	534.900,62	0,91	4.465.099,38	
Ciência e Tecnologia	185.000,00	185.000,00				185.000,00				185.000,00	
Difusão do Conhecimento Científico e Tecnológico	185.000,00	185.000,00				185.000,00				185.000,00	



MUNICÍPIO DE POMPEIA - SP

Relatório Resumido da Execução Orçamentária

Orçamentos Fiscal e da Seguridade Social

Demonstrativo da Execução das Despesas por Função/Subfunção

Valor da publicação: R\$ 31,32.
Conforme Lei Municipal Nº 2.650, de 30 de março de 2016

RREO - Anexo 2 (LRF, Art. 52, inciso II, alínea "c")

2º Bimestre de 2026

Função/Subfunção	Estágios da Despesa Orçamentária										
	Dotação		Despesas Empenhadas			Saldo (c) = (a-b)	Despesas Liquidadas			Saldo (e) = (a-d)	Inscritas em Restos a Pagar não Processados (f)
	Inicial	Atualizada (a)	No Bimestre	Até o Bimestre (b)	%(b/total b)		No Bimestre	Até o Bimestre (d)	%(d/total d)		
Agricultura	550.000,00	560.000,00	186.056,09	276.803,18	0,44	283.196,82	161.625,26	245.107,56	0,42	314.892,44	
Extensão Rural	550.000,00	560.000,00	186.056,09	276.803,18	0,44	283.196,82	161.625,26	245.107,56	0,42	314.892,44	
Organização Agrária											
Indústria											
Comércio e Serviços	185.000,00	185.000,00	23.179,42	31.145,89	0,05	153.854,11	23.179,42	31.145,89	0,05	153.854,11	
Promoção Comercial	185.000,00	185.000,00	23.179,42	31.145,89	0,05	153.854,11	23.179,42	31.145,89	0,05	153.854,11	
Comunicações											
Energia											
Transporte											
Desporto e Lazer	1.900.000,00	1.840.000,00	313.383,76	673.992,03	1,08	1.166.007,97	322.466,96	665.694,77	1,14	1.174.305,23	
Desporto Comunitário	1.900.000,00	1.840.000,00	313.383,76	673.992,03	1,08	1.166.007,97	322.466,96	665.694,77	1,14	1.174.305,23	
Encargos Especiais	6.600.000,00	4.680.000,00	573.967,22	1.153.943,50	1,85	3.526.056,50	573.967,22	1.153.943,50	1,97	3.526.056,50	
Outros Encargos Especiais	6.600.000,00	4.680.000,00	573.967,22	1.153.943,50	1,85	3.526.056,50	573.967,22	1.153.943,50	1,97	3.526.056,50	
TOTAL (III) = (I + II)	186.450.000,00	186.450.000,00	29.010.184,30	62.263.795,23	100,00	124.186.204,77	29.437.430,54	58.623.692,62	100,00	127.826.307,38	

DIÓGO MONTEFUSCO CESCHIM SILVA

Prefeito Municipal

CPF: 826.529.388-27

ADEMIR SALVADOR DALLACQUA

Contador

CRC: 1SP167636/SP

MARA AMELIA ANGELO CAZZARO MENINI

Tesoureira

CPF: 826.726.448-53



MUNICÍPIO DE POMPEIA - SP

Relatório Resumido da Execução Orçamentária

Orçamentos Fiscal e da Seguridade Social


Demonstrativo da Receita Corrente Líquida

RREO - Anexo 3 (LRF, Art. 53, inciso I)

2º Bimestre de 2026

Especificação	Evolução da Receita Realizada nos Últimos 12 Meses												Total (últimos 12 meses)	Previsão Atualizada 2026
	mai/2025	jun/2025	jul/2025	ago/2025	set/2025	out/2025	nov/2025	dez/2025	jan/2026	fev/2026	mar/2026	abr/2026		
RECEITAS CORRENTES (I)	16.116.881,36	15.716.196,23	19.012.465,17	15.437.420,01	18.074.651,96	16.313.561,57	16.003.408,00	23.208.720,94	17.278.717,05	13.492.760,96	17.879.361,30	14.822.194,34	203.356.338,89	206.920.000,00
Impostos, Taxas e Contribuições de Melhoria	1.571.789,58	3.185.772,46	2.140.115,98	1.780.296,28	2.498.409,61	2.071.739,90	2.335.710,76	2.807.757,13	1.390.486,03	1.236.173,57	1.676.221,54	1.283.629,03	23.978.101,87	23.364.000,00
IPTU	174.374,12	1.673.987,19	827.070,83	421.549,59	392.480,35	390.265,60	399.189,92	309.770,36	80.981,63	66.804,91	147.712,71	117.592,03	5.001.779,24	5.374.000,00
ISS	739.641,96	753.284,77	615.787,59	845.543,85	1.200.409,05	1.066.434,10	1.252.833,67	1.135.306,36	953.665,62	778.339,60	845.527,90	774.795,30	10.961.569,77	9.590.000,00
ITBI	57.287,35	76.388,69	70.786,78	103.574,75	149.141,31	92.402,20	81.727,40	185.575,70	72.281,85	49.820,63	299.418,75	77.496,75	1.315.902,16	1.300.000,00
IRRF	565.316,36	569.847,07	579.178,52	381.110,14	730.258,83	486.589,92	574.752,87	1.138.862,58	256.930,32	314.859,59	356.659,46	279.447,57	6.233.813,23	6.518.000,00
Outros Impostos, Taxas e Contribuições de Melhoria	35.169,79	112.264,74	47.292,26	28.517,95	26.120,07	36.048,08	27.206,90	38.242,13	26.626,61	26.348,84	26.902,72	34.297,38	465.037,47	582.000,00
Contribuições	4.277,73	6.379,64	4.277,73	2.175,82	6.379,64	4.277,73	2.175,82	8.295,49	4.207,26	4.207,26	4.207,26	4.207,26	55.068,64	60.000,00
Receita Patrimonial	210.027,05	33.931,80	22.051,77	278.949,18	77.186,15	47.387,12	145.510,78	133.672,91	12.216,19	19.554,76	20.679,82	113.465,86	1.114.633,39	1.008.000,00
Rendimentos de Aplicação Financeira	196.940,07	9.871,94	6.854,44	269.674,45	67.464,51	35.772,47	135.346,09	124.355,00	2.681,81	10.728,57	7.523,23	102.088,88	969.301,46	828.000,00
Outras Receitas Patrimoniais	13.086,98	24.059,86	15.197,33	9.274,73	9.721,64	11.614,65	10.164,69	9.317,91	9.534,38	8.826,19	13.156,59	11.376,98	145.331,93	180.000,00
Receita de Serviços	1.012.731,08	926.609,66	904.435,66	898.016,48	926.345,73	1.016.820,51	1.005.961,61	920.282,77	1.034.974,31	961.028,44	953.541,40	975.207,83	11.535.955,48	12.267.000,00
Transferências Correntes	13.310.317,39	11.559.504,01	15.933.440,79	12.322.086,69	14.555.696,73	13.160.779,20	12.104.414,66	19.002.620,50	14.828.515,17	11.242.520,14	15.212.998,82	12.413.671,88	165.646.565,98	168.657.700,00
Cota-Parte do FPM	3.291.130,08	3.380.442,79	3.553.056,76	2.737.826,96	3.474.409,97	2.330.164,72	3.167.485,50	5.100.831,92	3.240.672,25	4.074.495,86	2.467.353,86	2.905.069,49	39.722.940,16	47.750.000,00
Cota-Parte do ICMS	6.165.266,39	4.673.281,33	8.461.560,48	6.243.604,62	7.539.063,76	6.212.599,66	5.723.765,47	8.973.067,32	5.440.326,03	3.388.597,70	7.960.385,56	5.095.915,05	75.877.433,37	70.000.000,00
Cota-Parte do IPVA	799.067,91	204.082,01	238.073,40	50.438,01	353.083,71	211.300,59	254.428,14	363.781,77	3.208.903,77	992.827,62	882.211,80	611.063,51	8.169.262,24	8.500.000,00
Cota-Parte do ITR	811,96	2.124,27	1.017,94	1.421,59	21.583,19	691.985,43	14.970,38	17.186,54	15.118,61	1.356,64	1.507,77	240,72	769.325,04	850.000,00
Transferências da LC nº 61/1989	68.015,97	37.003,75	55.487,20	50.807,48	51.964,08	51.771,52	47.646,52	54.730,84	45.098,07	41.067,49	36.777,32	39.567,65	579.937,89	550.000,00
Transferências do FUNDEB	1.367.327,56	1.061.607,11	1.604.949,10	1.282.317,04	1.456.448,55	1.250.179,32	1.262.389,45	1.849.934,93	1.848.238,23	1.177.804,44	1.977.526,85	1.321.141,94	17.459.864,52	20.000.000,00
Outras Transferências Correntes	1.618.697,52	2.200.962,75	2.019.295,91	1.955.670,99	1.659.143,47	2.412.777,96	1.633.729,20	2.643.087,18	1.030.158,21	1.566.370,39	1.887.235,66	2.440.673,52	23.067.802,76	21.007.700,00
Outras Receitas Correntes	7.738,53	3.998,66	8.143,24	155.895,56	10.634,10	12.557,11	409.634,37	336.092,14	8.318,09	29.276,79	11.712,46	32.012,48	1.026.013,53	1.563.300,00
DEDUÇÕES (II)	2.064.858,43	1.659.386,76	2.166.254,59	1.816.819,66	2.035.242,74	1.899.564,34	1.841.659,14	2.596.795,20	2.390.023,68	1.699.669,04	2.269.647,21	1.730.371,22	24.170.292,01	24.480.000,00
Dedução de Receita para Formação do FUNDEB	2.064.858,43	1.659.386,76	2.166.254,59	1.816.819,66	2.035.242,74	1.899.564,34	1.841.659,14	2.596.795,20	2.390.023,68	1.699.669,04	2.269.647,21	1.730.371,22	24.170.292,01	24.480.000,00
RECEITA CORRENTE LÍQUIDA (III) = (I - II)	14.052.022,93	14.056.809,47	16.846.210,58	13.620.600,35	16.039.409,22	14.413.997,23	14.161.748,86	20.611.925,74	14.888.693,37	11.793.091,92	15.609.714,09	13.091.823,12	179.186.046,88	182.440.000,00
(-) Transferências obrigatórias da União relativas às emendas individuais (art. 166-A, § 1º, da CF) (IV)			200.000,00			650.000,00	80.000,00						1.030.000,00	1.100.000,00
RECEITA CORRENTE LÍQUIDA AJUSTADA PARA	14.052.022,93	14.056.809,47	16.646.210,58	13.620.600,35	16.039.409,22	13.763.997,23	14.081.748,86	20.611.925,74	14.888.693,37	11.793.091,92	15.609.714,09	12.991.823,12	178.156.046,88	181.340.000,00

CÁLCULO DOS LIMITES DE ENDIVIDAMENTO (V) = (III - IV)														
(-) Transferências da União relativas à remuneração dos agentes comunitários de saúde e de combate às endemias (CF, art. 198, §11)(VII)	106.260,00	106.260,00	130.548,00	130.548,00	130.548,00	130.548,00	130.488,00	261.096,00	142.648,00	142.648,00	139.406,00	139.406,00	1.690.404,00	1.810.000,00
RECEITA CORRENTE LÍQUIDA AJUSTADA PARA CÁLCULO DOS LIMITES DA DESPESA COM PESSOAL (IX) = (V - VI - VII - VIII)	13.945.762,93	13.950.549,47	16.515.662,58	13.490.052,35	15.908.861,22	13.633.449,23	13.951.260,86	20.350.829,74	14.746.045,37	11.650.443,92	15.470.308,09	12.852.417,12	176.465.642,88	179.530.000,00


DIOGO MONTEFUSCO CESCHIM SILVA
 Prefeito Municipal
 CPF: 326.529.388-27


ADEMIR SALVADOR DALLACQUA
 Contador
 CRC: 1SP167636/SP


MARA AMELIA ANGELO CAZZARO MENINI
 Tesoureira
 CPF: 826.726.448-53

Valor da publicação: R\$ 31,32.
 Conforme Lei Municipal Nº 2.650, de 30 de março de 2016



MUNICÍPIO DE POMPEIA - SP

Relatório Resumido da Execução Orçamentária

Orçamentos Fiscal e da Seguridade Social

Demonstrativo das Receitas e Despesas Previdenciárias do RPPS

RREO - Anexo 4 (LRF, Art. 53, inciso II)

2º Bimestre de 2026

Despesas Previdenciárias - RPPS - Fundo em Repartição (Plano Financeiro)	Execução da Despesa				
	Dotação Atualizada	Despesas Empenhadas até o Bimestre	Despesas Liquidadas até o Bimestre	Despesas Pagas até o Bimestre	Inscritas em Restos a Pagar não Processados
Despesas					
Benefícios					
Outras Despesas Previdenciárias					
TOTAL DAS DESPESAS DO FUNDO EM REPARTIÇÃO (X)					

Aportes de Recursos para o Fundo em Repartição do RPPS	Aportes Realizados
Aportes de Recursos para o Fundo em Repartição do RPPS	

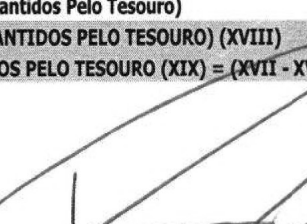
Bens e Direitos do RPPS (Fundo de Repartição)	Saldo Atual
Bens e Direitos (Fundo em Repartição)	

Despesas da Administração - RPPS	Execução da Despesa				
	Dotação Atualizada	Despesas Empenhadas até o Bimestre	Despesas Liquidadas até o Bimestre	Despesas Pagas até o Bimestre	Inscritas em Restos a Pagar não Processados
Despesas da Administração - RPPS					
DESPESAS CORRENTES (XIII)					
DESPESAS DE CAPITAL (XIV)					


Bens e Direitos do RPPS - Administração	Saldo Atual
Bens e Direitos - Administração do RPPS	

Receitas Previdenciárias (Benefícios Mantidos Pelo Tesouro)	Execução da Receita	
	Previsão Atualizada	Receitas Realizadas até o Bimestre
Receitas Previdenciárias (Benefícios Mantidos Pelo Tesouro)	60.000,00	16.829,04
Contribuições dos Servidores	60.000,00	16.829,04
TOTAL DAS RECEITAS (BENEFÍCIOS MANTIDOS PELO TESOIRO) (XVII)	60.000,00	16.829,04

Despesas Previdenciárias (Benefícios Mantidos Pelo Tesouro)	Execução da Despesa				
	Dotação Atualizada	Despesas Empenhadas até o Bimestre	Despesas Liquidadas até o Bimestre	Despesas Pagas até o Bimestre	Inscritas em Restos a Pagar não Processados
Despesas Previdenciárias (Benefícios Mantidos Pelo Tesouro)					
TOTAL DAS DESPESAS (BENEFÍCIOS MANTIDOS PELO TESOIRO) (XVIII)					
RESULTADO DOS BENEFÍCIOS MANTIDOS PELO TESOIRO (XIX) = (XVII - XVIII)	60.000,00	16.829,04	16.829,04	16.829,04	


DIOGO MONTEFUSCO CESCHIM SILVA
 Prefeito Municipal
 CPF: 326.529.388-27


ADEMIR SALVADOR DALLACQUA
 Contador
 CRC: 1SP167636/SP


MARA AMELIA ANGELO CAZZARO MENINI
 Tesoureira
 CPF: 826.726.448-53

**PREFEITURA MUNICIPAL DE POMPEIA**

Relatório Resumido da Execução Orçamentária

Orçamentos Fiscal e da Seguridade Social

Demonstrativo dos Resultados Primário e Nominal

RREO - ANEXO 6 (LRF, art 53, inciso III)

2º Bimestre de 2026

		ACIMA DA LINHA					
Receitas Primárias	Previsão Atualizada	Até o Bimestre/ 2026					
		Receitas Realizadas (a)					
RECEITAS CORRENTES (EXCETO FONTES RPPS) (I)	182.440.000,00	55.383.322,50					
Impostos, Taxas e Contribuições de Melhoria	23.364.000,00	5.586.510,17					
IPTU	5.374.000,00	413.091,28					
ISS	9.590.000,00	3.352.328,42					
ITBI	1.300.000,00	499.017,98					
IRRF	6.518.000,00	1.207.896,94					
Outros Impostos, Taxas e Contribuições de Melhoria	582.000,00	114.175,55					
Contribuições	60.000,00	16.829,04					
Receita Patrimonial	1.008.000,00	165.916,63					
Aplicações Financeiras (II)	828.000,00	123.022,49					
Outras Receitas Patrimoniais	180.000,00	42.894,14					
Transferências Correntes	144.177.700,00	45.607.994,86					
Cota-Parte do FPM	39.250.000,00	10.150.073,32					
Cota-Parte do ICMS	56.000.000,00	17.508.179,56					
Cota-Parte do IPVA	6.800.000,00	4.556.005,29					
Cota-Parte do ITR	680.000,00	14.579,04					
Transferências da LC nº 61/1989	440.000,00	130.008,41					
Transferências do FUNDEB	20.000.000,00	6.324.711,46					
Outras Transferências Correntes	21.007.700,00	6.924.437,78					
Demais Receitas Correntes	13.830.300,00	4.006.071,80					
Receitas Correntes Restantes	13.830.300,00	4.006.071,80					
RECEITAS PRIMÁRIAS CORRENTES (EXCETO FONTES RPPS) (IV) = (I - II)	181.612.000,00	55.260.300,01					
RECEITAS PRIMÁRIAS CORRENTES (COM FONTES RPPS) (V)							
RECEITAS NÃO PRIMÁRIAS CORRENTES (COM FONTES RPPS) (VI)							
RECEITAS DE CAPITAL (EXCETO FONTES RPPS) (VII)	4.010.000,00						
Alienação de Bens	210.000,00						
Outras Alienações de Bens	210.000,00						
Transferências de Capital	3.800.000,00						
Convênios	2.150.000,00						
Outras Transferências de Capital	1.650.000,00						
Outras Receitas de Capital							
RECEITAS PRIMÁRIAS DE CAPITAL (EXCETO FONTES RPPS) (XIII) = (VII - VIII)	4.010.000,00						
RECEITAS PRIMÁRIAS DE CAPITAL (COM FONTES RPPS) (XIV)							
RECEITAS NÃO PRIMÁRIAS DE CAPITAL (COM FONTES RPPS) (XV)							
RECEITA PRIMÁRIA TOTAL (XVI) = (IV + V + XIII + XIV)	185.622.000,00	55.260.300,01					
RECEITA PRIMÁRIA TOTAL (EXCETO FONTES RPPS) (XVII) = (IV + XIII)	185.622.000,00	55.260.300,01					
Despesas Primárias	Dotação Atualizada	Até o Bimestre/ 2026					
		Despesas Empenhadas	Despesas Liquidadas	Despesas Pagas (a)	RP Processados Pagos (b)	Restos a Pagar não Processados (c)	
		Liquidados	Pagos (c)				
DESPESAS CORRENTES (EXCETO FONTES RPPS) (XVIII)	169.134.500,00	61.006.092,24	57.370.013,53	49.348.117,75	4.685.835,95	27.678,72	12.224,22
Pessoal e Encargos Sociais	72.908.800,00	26.003.700,45	26.003.227,80	23.952.977,23	1.786.618,41		
Juros e Encargos da Dívida (XIX)	1.810.000,00	449.550,91	449.550,91	449.550,91			
Outras Despesas Correntes	94.415.700,00	34.552.840,88	30.917.234,82	24.945.589,61	2.899.217,54	27.678,72	12.224,22
Demais Despesas Correntes	94.415.700,00	34.552.840,88	30.917.234,82	24.945.589,61	2.899.217,54	27.678,72	12.224,22
DESPESAS PRIMÁRIAS CORRENTES (EXCETO FONTES RPPS) (XX) = (XVIII - XIX)	167.324.500,00	60.556.541,33	56.920.462,62	48.898.566,84	4.685.835,95	27.678,72	12.224,22
DESPESAS PRIMÁRIAS CORRENTES (COM FONTES RPPS) (XXI)							
DESPESAS NÃO PRIMÁRIAS CORRENTES (COM FONTES RPPS) (XXII)							
DESPESAS DE CAPITAL (EXCETO FONTES RPPS) (XXIII)	17.235.500,00	1.257.702,99	1.253.679,09	1.175.290,09	2.560,00		
Investimentos	14.505.500,00	463.476,38	459.452,48	381.063,48	2.560,00		
Inversões Financeiras	250.000,00						
Demais Inversões Financeiras	250.000,00						
Amortização da Dívida (XXVII)	2.480.000,00	794.226,61	794.226,61	794.226,61			
DESPESAS PRIMÁRIAS DE CAPITAL (EXCETO FONTES RPPS) (XXVIII) = (XXIII - XXIV)	14.755.500,00	463.476,38	459.452,48	381.063,48	2.560,00		
RESERVA DE CONTINGÊNCIA (XXIX)	80.000,00						
DESPESAS PRIMÁRIAS DE CAPITAL (COM FONTES RPPS) (XXX)							
DESPESAS NÃO PRIMÁRIAS DE CAPITAL (COM FONTES RPPS) (XXXI)							
DESPEZA PRIMÁRIA TOTAL (XXXII) = (XX + XXI + XXVIII + XXIX + XXX)	182.160.000,00	61.020.017,71	57.379.915,10	49.279.630,32	4.688.395,95	27.678,72	12.224,22
DESPEZA PRIMÁRIA TOTAL (EXCETO FONTES RPPS) (XXXIII) = (XX + XXVIII)	182.160.000,00	61.020.017,71	57.379.915,10	49.279.630,32	4.688.395,95	27.678,72	12.224,22
RESULTADO PRIMÁRIO (COM RPPS)- Acima da Linha (XXXIV) = (XVIa) - (XXXIIIa + XXXIIIb + XXXIIIc)							1.280.049,52
RESULTADO PRIMÁRIO (SEM RPPS)- Acima da Linha (XXXV) = (XVIIa) - (XXXIIIa + XXXIIIb + XXXIIIc)							1.280.049,52
Meta Fiscal para o Resultado Primário							Valor Corrente
Meta fixada no Anexo de Metas Fiscais da LDO para o exercício de referência							2.900.000,00

Tribunal de Contas do Município

RESTOS A PAGAR (INTRA-ORÇAMENTÁRIOS) (II)

TOTAL (III) = (I + II)	5.470.408,61	4.688.395,95	795,78	781.216,88	80.036,59	27.678,72	12.224,22	67.812,37	849.029,25
-------------------------------	---------------------	---------------------	---------------	-------------------	------------------	------------------	------------------	------------------	-------------------



DIOGO MONTEFUSCO CESCHIM SILVA
 Prefeito Municipal
 CPF: 326.529.388-27



ADEMIR SALVADOR DALLACQUA
 Contador
 CRC: 1SP167636/SP



MARA AMELIA ANGELO CAZZARO MENINI
 Tesoureira
 CPF: 826.726.448-53

Valor da publicação: R\$ 31,32.
 Conforme Lei Municipal Nº 2.650, de 30 de março de 2016

GeoSIAP - PMPOMPEIA

Página 1 de 1



MUNICÍPIO DE POMPEIA - SP
 Relatório da Gestão Fiscal
 Orçamentos Fiscal e da Seguridade Social
Demonstrativo da Despesa com Pessoal

RGF - Anexo 1 (LRF, art. 55, inciso I, alínea "a")


1º Quadrimestre de 2026

Despesa com Pessoal	Despesas Executadas nos Últimos 12 Meses												Total (últimos 12 meses) (a)	Inscritas em RP não Processadas - 2025 (b)
	mai/2025	jun/2025	jul/2025	ago/2025	set/2025	out/2025	nov/2025	dez/2025	jan/2026	fev/2026	mar/2026	abr/2026		
DESPA BRUTA COM PESSOAL (I)	5.948.195,32	5.985.057,57	6.306.118,25	5.956.447,56	5.962.303,44	5.892.468,85	6.085.211,06	10.559.358,64	5.962.462,95	6.845.790,98	6.279.480,77	6.060.068,60	77.842.963,99	
Pessoal Ativo	5.895.567,00	5.932.429,25	6.253.489,93	5.903.819,24	5.909.675,12	5.839.840,53	6.032.582,74	10.456.465,39	5.962.462,95	6.791.980,97	6.226.852,45	6.007.440,28	77.212.605,85	
Vencimentos, Vantagens e Outras Despesas Variáveis	4.979.849,83	4.977.915,17	5.277.564,14	4.970.119,58	4.964.673,26	4.905.297,10	5.018.698,51	8.637.189,78	4.907.577,01	5.601.076,13	4.994.848,69	4.853.423,18	64.088.232,38	
Obrigações Patronais	915.717,17	954.514,08	975.925,79	933.699,66	945.001,86	934.543,43	1.013.884,23	1.819.275,61	1.054.885,94	1.190.904,84	1.232.003,76	1.154.017,10	13.124.373,47	
Pessoal Inativo e Pensionistas	52.628,32	52.628,32	52.628,32	52.628,32	52.628,32	52.628,32	52.628,32	102.893,25		53.810,01	52.628,32	52.628,32	630.358,14	
Aposentadorias, Reserva e Reformas	52.628,32	52.628,32	52.628,32	52.628,32	52.628,32	52.628,32	52.628,32	102.893,25		53.810,01	52.628,32	52.628,32	630.358,14	
Pensões														
Outras despesas de pessoal decorrentes de contratos de terceirização ou de contratação de forma indireta (§ 1º do art. 18 da LRF)														
Despesa com Pessoal não Executada Orçamentariamente														
DESPESAS NÃO COMPUTADAS (II)(§ 1º do art. 19 da LRF)	18.544,92		135.110,81	23.508,83					-0,30	29.344,26	18.551,69	12.724,75	237.784,96	
Indenizações por Demissão e Incentivos à Demissão Voluntária	6.903,85		7.760,44	23.508,83						29.344,26	18.551,69	12.724,75	98.793,82	
Decorrentes de Decisão Judicial de Período Anterior ao da Apuração	11.641,07		127.350,37						-0,30				138.991,14	
Despesas de Exercícios Anteriores de Período Anterior ao da Apuração														
Inativos e Pensionistas com Recursos Vinculados														
Agentes Comunitários de Saúde e de Combate às Endemias com Recursos Vinculados (CF, art. 198, §11)														
Parcela dedutível referente ao piso salarial do Enfermeiro, Técnico de Enfermagem, Auxiliar de Enfermagem e Parreira (ADCT, art. 38, §2º)														
Outras Deduções Constitucionais ou Legais														
DESPA LÍQUIDA COM PESSOAL (III) = (I - II)	5.929.650,40	5.985.057,57	6.171.007,44	5.932.938,73	5.962.303,44	5.892.468,85	6.085.211,06	10.559.358,94	5.962.462,95	6.816.446,72	6.260.929,08	6.047.343,85	77.605.179,03	

DTP e Apuração do Cumprimento do Limite Legal	DTP e Apuração do Cumprimento do Limite Legal	
	Valor	% sobre a RCL Ajustada
RECEITA CORRENTE LÍQUIDA - RCL (IV)	179.186.046,88	
(-) Transferências obrigatórias da União relativas às emendas individuais (art. 166-A, §1º, da CF)	1.030.000,00	
(-) Transferências obrigatórias da União relativas às emendas de bancada (art. 166, § 16, da CF)		
(-) Transferências da União relativas à remuneração dos agentes comunitários de saúde e de combate às endemias (CF, art. 198, §11)	1.690.404,00	
(-) Outras Deduções Constitucionais ou Legais		
RECEITA CORRENTE LÍQUIDA AJUSTADA PARA CÁLCULO DOS LIMITES DA DESPESA COM PESSOAL (V)	176.465.642,88	100,00
DESPA TOTAL COM PESSOAL - DTP (VI) = (IIIa + IIIb)	77.605.179,03	43,98
LIMITE MÁXIMO (VII) (incisos I, II e III, art. 20 da LRF)	95.291.447,16	54,00
LIMITE PRUDENCIAL (VIII) = (0,95 x IX) (parágrafo único do art. 22 da LRF)	90.526.874,80	51,30
LIMITE DE ALERTA (IX) = (0,90 x IX) (inciso II do §1º do art. 59 da LRF)	85.762.302,44	48,60



DIOGO MONTEFUSCO CESCHIM SILVA
 Prefeito Municipal
 CPF: 326.529.388-27



ADEMIR SALVADOR DALLACQUA
 Contador
 CRC: 1SP167636/SP



MARA AMELIA ANGELO CAZZARO MENINI
 Tesoureira
 CPF: 826.726.448-53

GeoSIAP - PMPOMPEIA

Página 1 de 1

DESPESAS BRUTAS APLICADAS NO ENSINO												
(A) TOTAL DAS DESPESAS PRÓPRIAS APLICADAS NO ENSINO	38.846.500,00	25,82	13.913.401,34	30,30	13.913.401,34	30,30	13.528.123,29	29,46	13.528.123,29	29,46	12.758.113,56	27,78
APLICAÇÃO NO ENSINO FUNDAMENTAL	7.357.000,00	4,89	3.196.275,12	6,96	3.196.275,12	6,96	3.073.935,87	6,69	3.073.935,87	6,69	2.439.004,05	5,31
APLICAÇÃO NO ENSINO INFANTIL	7.009.500,00	4,66	2.627.415,07	5,72	2.627.415,07	5,72	2.364.476,27	5,15	2.364.476,27	5,15	2.229.398,36	4,85
RETENÇÕES PARA FORMAÇÃO DO FUNDEB	24.480.000,00	16,27	8.089.711,15	17,62	8.089.711,15	17,62	8.089.711,15	17,62	8.089.711,15	17,62	8.089.711,15	17,62

DEDUÇÕES DAS DESPESAS												
(B) (-) DEDUÇÃO DE GANHOS DE APLICAÇÃO FINANCEIRA DO ENSINO			452.775,23	0,99	452.775,23	0,99	452.775,23	0,99	452.775,23	0,99	1.011.075,48	2,20
(-) GANHO DE APLICAÇÃO FINANCEIRA ENSINO FUNDAMENTAL												
(-) GANHO DE APLICAÇÃO FINANCEIRA ENSINO INFANTIL												
FUNDEB RETIDO E NÃO APLICADO			452.775,23	0,99	452.775,23	0,99	452.775,23	0,99	452.775,23	0,99	1.011.075,48	2,20

DESPESAS LÍQUIDAS APLICADAS NO ENSINO												
(C)=(A-B) DESPESAS LÍQUIDAS APLICADAS NO ENSINO			13.460.626,11	29,31	13.460.626,11	29,31	13.075.348,06	28,47	13.075.348,06	28,47	11.747.038,08	25,58
APLICAÇÃO NO ENSINO FUNDAMENTAL			3.196.275,12	6,96	3.196.275,12	6,96	3.073.935,87	6,69	3.073.935,87	6,69	2.439.004,05	5,31
APLICAÇÃO NO ENSINO INFANTIL			2.627.415,07	5,72	2.627.415,07	5,72	2.364.476,27	5,15	2.364.476,27	5,15	2.229.398,36	4,85
RETENÇÕES PARA FORMAÇÃO DO FUNDEB			7.636.935,92	16,63	7.636.935,92	16,63	7.636.935,92	16,63	7.636.935,92	16,63	7.078.635,67	15,41


Ademir Salvador Dallacqua
 CRC nº 1SP167636/0


Sílvia Helena Morelli Carmelo
 CPF 082.658.078-56
 Chefe do Setor de Tesouraria

PREFEITURA MUNICIPAL DE POMPEIA
Quadro de Aplicação de Recursos no Ensino

Valor da publicação: R\$ 31,32.
 Conforme Lei Municipal Nº 2.650, de 30 de março de 2016

2º Bimestre/2026

RESUMO DA APLICAÇÃO DOS RECURSOS DO FUNDEB					
RECEITAS DO FUNDEB	PREVISÃO ATUALIZADA	ARRECADADO ATÉ O PERÍODO	APURAÇÃO DO FUNDEB	PREVISÃO ATUALIZADA	RETIDO ATÉ O PERÍODO
IMPOSTOS E TRANSF. DE IMPOSTOS	20.000.000,00	6.153.823,69	TOTAL RETIDO PARA FORMAÇÃO DO FUNDEB	24.480.000,00	8.089.711,15
IMPOSTOS E TRANSF. DE IMPOSTOS - RENDIMENTOS DE APLICAÇÃO FINANCEIRA		34.207,45			
COMPLEMENTAÇÃO DA UNIÃO VAAF					
COMPLEMENTAÇÃO DA UNIÃO VAAF - RENDIMENTOS DE APLICAÇÃO FINANCEIRA					
COMPLEMENTAÇÃO DA UNIÃO VAAT					
COMPLEMENTAÇÃO DA UNIÃO VAAT - RENDIMENTOS DE APLICAÇÃO FINANCEIRA		154.492,79			
COMPLEMENTAÇÃO DA UNIÃO VAAR					
COMPLEMENTAÇÃO DA UNIÃO VAAR - RENDIMENTOS DE APLICAÇÃO FINANCEIRA					
COMPLEMENTAÇÃO DA UNIÃO ETI		16.394,98			
COMPLEMENTAÇÃO DA UNIÃO ETI - RENDIMENTOS DE APLICAÇÃO					
TOTAL BRUTO DAS RECEITAS DO FUNDEB	20.000.000,00	6.358.918,91	APURAÇÃO DO RESULTADO DO FUNDEB		
APLICAÇÃO MÍNIMA - PROFISSIONAIS DA EDUCAÇÃO BÁSICA			TRANSFERÊNCIAS RECEBIDAS		6.324.711,46
TOTAL DAS RECEITAS DO FUNDEB (EXCETO VAAR)	20.000.000,00	6.204.426,12	TOTAL RETIDO PARA FORMAÇÃO DO FUNDEB		8.089.711,15
PROFISSIONAIS DA EDUCAÇÃO BÁSICA (70% DO TOTAL)	14.000.000,00	4.343.098,28	DIFERENÇA (RECEBIDO - RETIDO)		-1.764.999,69
			(PERDA)		1.764.999,69

DESPESAS COM RECURSOS DO FUNDEB	DOTAÇÃO ATUALIZADA		EMPENHADA				LIQUIDADA				PAGA ACUMULADO	
			NO PERÍODO		ACUMULADO		NO PERÍODO		ACUMULADO		VALOR	%
	VALOR	%	VALOR	%	VALOR	%	VALOR	%	VALOR	%		
DESPESAS BRUTAS COM FUNDEB												
(A) TOTAL DAS DESPESAS DO FUNDEB (min 90%)	20.060.000,00	100,3	5.871.936,23	92,34	5.871.936,23	92,34	5.871.936,23	92,34	5.871.936,23	92,34	5.313.635,98	83,56
PROFISSIONAIS DA EDUCAÇÃO BÁSICA - exceto VAAR	20.060.000,00	100,3	5.871.936,23	94,64	5.871.936,23	94,64	5.871.936,23	94,64	5.871.936,23	94,64	5.313.635,98	85,64
PROFISSIONAIS DA EDUCAÇÃO BÁSICA - VAAR	0,00	0	0,00	0	0,00	0	0,00	0	0,00	0	0,00	0
OUTRAS	0,00	0	0,00	0	0,00	0	0,00	0	0,00	0	0,00	0

DEDUÇÕES DAS DESPESAS												
(B) (-) DEDUÇÕES DAS DESPESAS DO FUNDEB			0,00	0	0,00	0	0,00	0	0,00	0	0,00	0
PROFISSIONAIS DA EDUCAÇÃO BÁSICA - exceto VAAR			0,00	0	0,00	0	0,00	0	0,00	0	0,00	0
DESPESAS COM APOSENTADORIAS (3.1.90.01)			0,00	0	0,00	0	0,00	0	0,00	0	0,00	0
DESPESAS COM PENSÕES (3.1.90.03)			0,00	0	0,00	0	0,00	0	0,00	0	0,00	0
OUTRAS DESPESAS COM INATIVOS			0,00	0	0,00	0	0,00	0	0,00	0	0,00	0
PROFISSIONAIS DA EDUCAÇÃO BÁSICA - VAAR			0,00	0	0,00	0	0,00	0	0,00	0	0,00	0
DESPESAS COM APOSENTADORIAS (3.1.90.01)			0,00	0	0,00	0	0,00	0	0,00	0	0,00	0
DESPESAS COM PENSÕES (3.1.90.03)			0,00	0	0,00	0	0,00	0	0,00	0	0,00	0
OUTRAS DESPESAS COM INATIVOS			0,00	0	0,00	0	0,00	0	0,00	0	0,00	0
OUTRAS			0,00	0	0,00	0	0,00	0	0,00	0	0,00	0
DESPESAS COM APOSENTADORIAS (3.1.90.01)			0,00	0	0,00	0	0,00	0	0,00	0	0,00	0
DESPESAS COM PENSÕES (3.1.90.03)			0,00	0	0,00	0	0,00	0	0,00	0	0,00	0
OUTRAS DESPESAS COM INATIVOS			0,00	0	0,00	0	0,00	0	0,00	0	0,00	0

DESPESAS LÍQUIDAS COM FUNDEB												
(C = A - B) DESPESAS LÍQUIDAS COM RECURSOS DO FUNDEB			5.871.936,23	92,34	5.871.936,23	92,34	5.871.936,23	92,34	5.871.936,23	92,34	5.313.635,98	83,56
PROFISSIONAIS DA EDUCAÇÃO BÁSICA - exceto VAAR			5.871.936,23	94,64	5.871.936,23	94,64	5.871.936,23	94,64	5.871.936,23	94,64	5.313.635,98	85,64

PROFISSIONAIS DA EDUCAÇÃO BÁSICA - VAAR	0,00	0	0,00	0	0,00	0	0,00	0
OUTRAS	0,00	0	0,00	0	0,00	0	0,00	0

PREFEITURA MUNICIPAL DE POMPEIA

Quadro de Aplicação de Recursos no Ensino

2º Bimestre/2026

RESUMO DA APLICAÇÃO DOS RECURSOS DO FUNDEB

RECURSOS RECEBIDOS A TÍTULO DE COMPLEMENTAÇÃO DA UNIÃO VAAT - APLICAÇÃO EM DESPESAS DE CAPITAL - art. 27 Lei 14.113/2020							
TOTAL DA COMPLEMENTAÇÃO DA UNIÃO VAAT ARRECADADO	0						
PERCENTUAL MÍNIMO DE APLICAÇÃO - DESPESA DE CAPITAL	15,00%	EMPENHADA ATÉ O PERÍODO	LIQUIDADADA ATÉ O PERÍODO	PAGA ATÉ O PERÍODO			
COMPLEMENTAÇÃO DA UNIÃO VAAT - DESPESAS DE CAPITAL		0,00	0	0,00	0	0,00	0

RECURSOS RECEBIDOS A TÍTULO DE COMPLEMENTAÇÃO DA UNIÃO VAAT - APLICAÇÃO EM EDUCAÇÃO INFANTIL - art. 28 Lei 14.113/2020							
PERCENTUAL MÍNIMO DE APLICAÇÃO - EDUCAÇÃO INFANTIL	50,00%	EMPENHADA ATÉ O PERÍODO	LIQUIDADADA ATÉ O PERÍODO	PAGA ATÉ O PERÍODO			
COMPLEMENTAÇÃO DA UNIÃO VAAT - EDUCAÇÃO INFANTIL		0,00	0	0,00	0	0,00	0

Ademir Salvador Delfacqui
Ademir Salvador Delfacqui
 CRC nº TSP167636/0

Silvia Helena Morelli Carmelós
Silvia Helena Morelli Carmelós
 CPF 082.658.078-56
 Chefe do Setor de Tesouraria

Valor da publicação: R\$ 12,76.
 Conforme Lei Municipal Nº 2.650, de 30 de março de 2016

LULUZINHA TEEN



LULUZINHA TEEN



NA ATENÇÃO PRIMÁRIA VOCÊ ENCONTRA:

Ações de prevenção e promoção de saúde

Consultas médicas e de enfermagem

Acompanhamento de rotina

Consultas odontológicas

Vacinação

Pré-natal

NA ATENÇÃO ESPECIALIZADA VOCÊ ENCONTRA:

Consultas com especialistas

Exames de média e alta complexidade

Tratamentos específicos



UMA COMPLEMENTA A OUTRA



A Atenção Primária acompanha, orienta e encaminha.



A Atenção Especializada aprofunda o cuidado quando necessário.

**PROCURE SEMPRE SUA
UNIDADE DE SAÚDE!**

**UM SUS ORGANIZADO
GARANTE MAIS
CUIDADO, MAIS
ACESSO E MAIS SAÚDE
PARA TODOS.**



Pompeia para todos!

Valor da publicação: R\$ 31,32.
Conforme Lei Municipal Nº 2.650, de 30 de março de 2016

**1 em
cada 5**



SIM!

Infelizmente esse número é real!

Em média, 1 a cada 5 crianças e adolescentes já **sofreu abuso sexual**.

Fonte: OMS, UNICEF e Ministério dos Direitos Humanos (Disque 100).

E a maior parte acontece:
**dentro de casa ou com
↗ pessoas próximas ↖**



FAÇA BONITO
PROTEJA NOSSAS CRIANÇAS E ADOLESCENTES

Proteger uma criança começa por:

**Perceber,
escutar
e agir.**

NÃO FECHÉ OS OLHOS
DENUNCIE!

100

